

H29年度 ごせん乗合タクシー「さくら号」利用状況

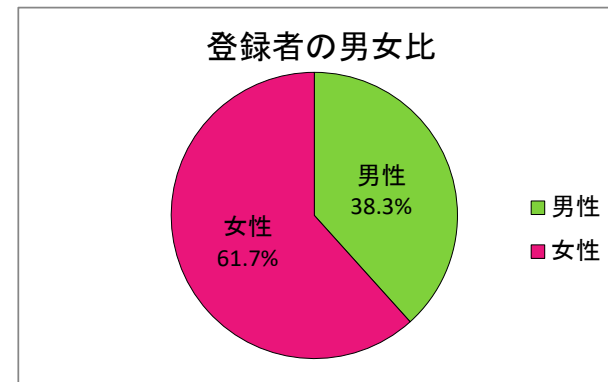
(平成30年2月末現在)

資料 3

1.利用登録者数

(人)

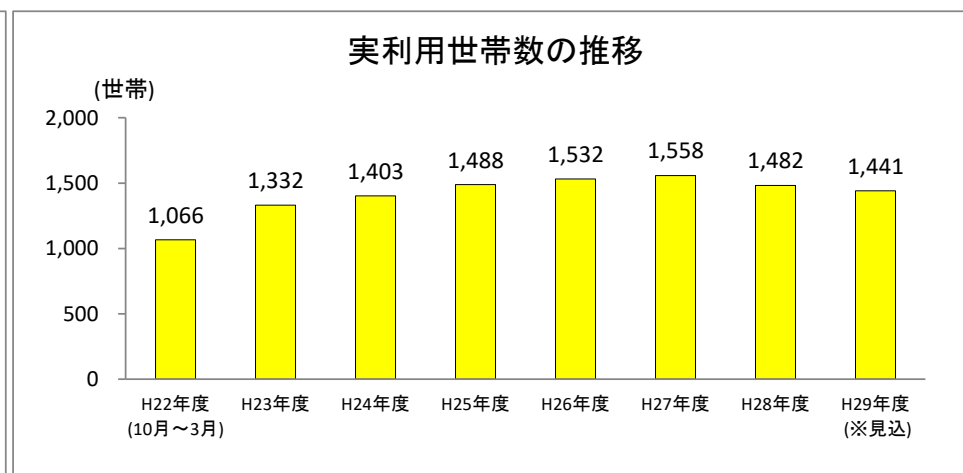
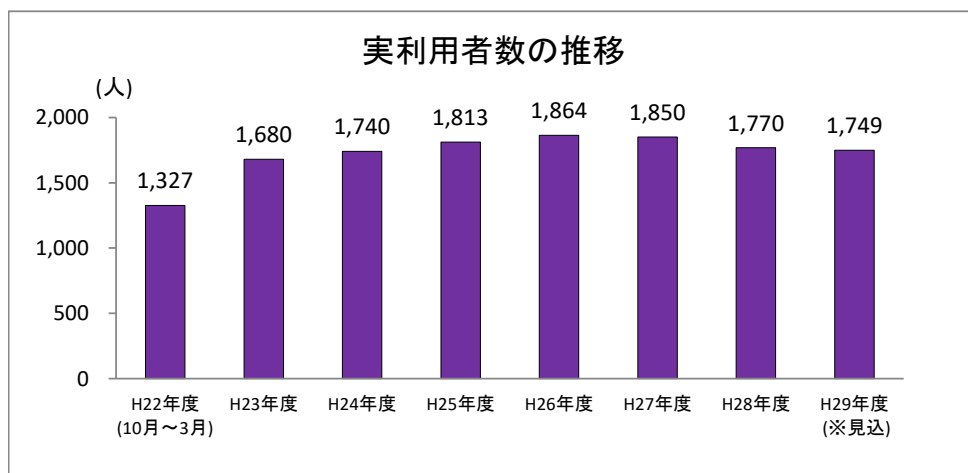
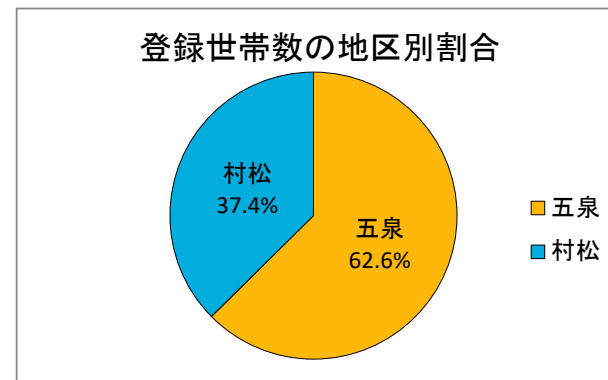
		男 性	女 性	合 計	実 利 用 者 数	利用登録者数のうち 実利用者の割合
利 用 登 録 者 数		3,147	5,063	8,210	1,710	20.8%
(地区別)	五 泉	1,906	3,120	5,026	1,124	22.4%
	村 松	1,241	1,943	3,184	586	18.4%
五 泉 市 の 人 口		24,557	26,578	51,135		3.3%
五 泉 市 の 人 口 の うち 利 用 登 録 者 の 割 合		12.8%	19.0%	16.1%		



2.利用登録世帯数

(件)

		合 計	実 利 用 世 帯 数	利用登録世帯のうち 実利用世帯の割合
利 用 登 録 世 帯 数		4,472	1,410	31.5%
(地区別)	五 泉	2,799	916	32.7%
	村 松	1,673	494	29.5%
五 泉 市 の 世 帯 数		18,861		7.5%
五 泉 市 の 世 帯 数 の うち 利 用 登 録 世 帯 の 割 合		23.7%		



3.月別利用者数

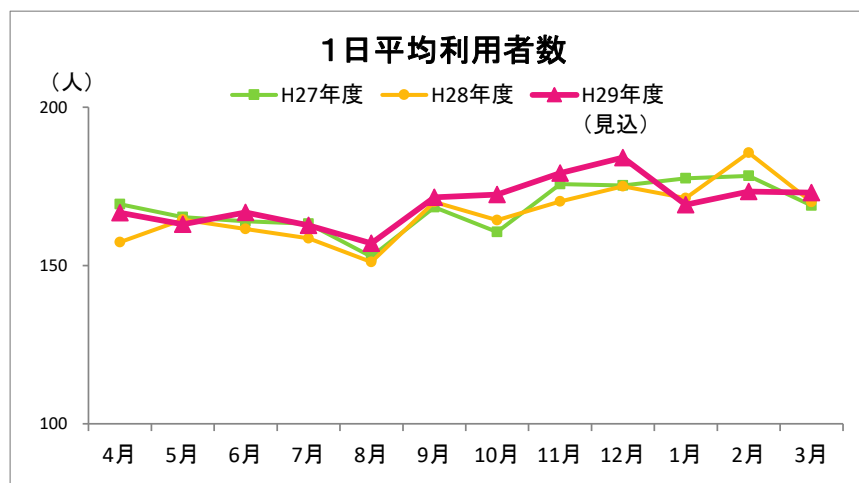
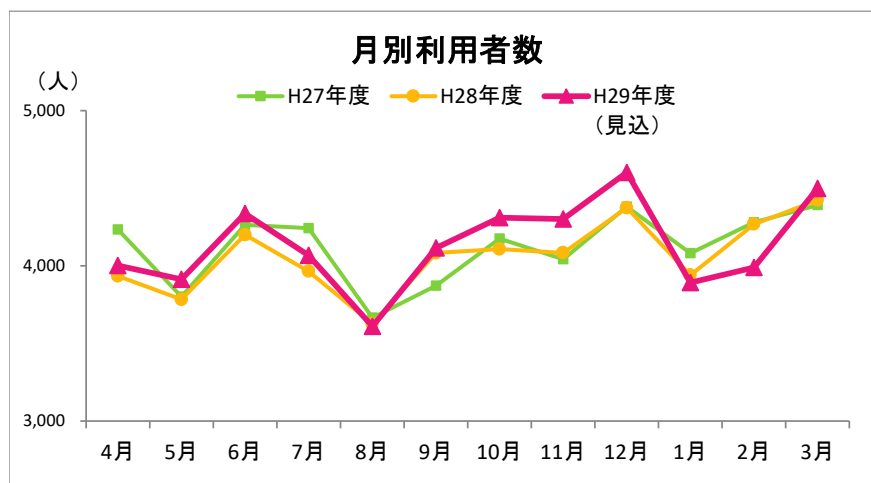
(人)

		4月	5月	6月	7月	8月	9月	10月	11月	12月	1月	2月	3月	計
H28年度	月別利用者数	3,934	3,783	4,200	3,965	3,626	4,083	4,108	4,084	4,374	3,940	4,268	4,423	48,788
	(曜日別) 平日	3,527	3,401	3,857	3,540	3,294	3,648	3,636	3,706	3,995	3,589	3,986	4,082	44,261
	(曜日別) 土曜	407	382	343	425	332	435	472	378	379	351	282	341	4,527
	(属性別) 中学生以上	3,646	3,426	3,810	3,637	3,359	3,717	3,755	3,717	4,040	3,658	4,045	4,194	45,004
	(属性別) 小学生	20	78	95	57	22	104	81	91	36	32	42	22	680
	(属性別) 高齢者助成券	57	56	78	56	51	62	78	70	64	68	58	63	761
	(属性別) 福祉タクシー券	204	220	216	206	188	194	173	201	231	163	96	114	2,206
	(属性別) 未就学児	7	3	1	9	6	6	21	5	3	19	27	30	137
H29年度 (見込)	月別利用者数	4,001	3,913	4,337	4,068	3,610	4,116	4,310	4,301	4,602	3,891	3,989	4,498	49,636
	(曜日別) 平日	3,651	3,474	3,942	3,637	3,239	3,754	3,936	3,889	4,195	3,491	3,597	4,151	44,956
	(曜日別) 土日祝	350	439	395	431	371	362	374	412	407	400	392	347	4,680
	(属性別) 中学生以上	3,673	3,445	3,901	3,659	3,312	3,677	3,954	3,985	4,358	3,699	3,809	4,265	45,737
	(属性別) 小学生	43	103	107	78	28	123	112	96	42	54	57	22	865
	(属性別) 高齢者助成券	70	62	58	69	59	71	64	73	62	57	58	64	767
	(属性別) 福祉タクシー券	214	301	268	256	209	242	180	138	135	79	58	116	2,196
	(属性別) 未就学児	1	2	3	6	2	3	0	9	5	2	7	31	71
前年同月比	101.7%	103.4%	103.3%	102.6%	99.6%	100.8%	104.9%	105.3%	105.2%	98.8%	93.5%	101.7%	101.7%	

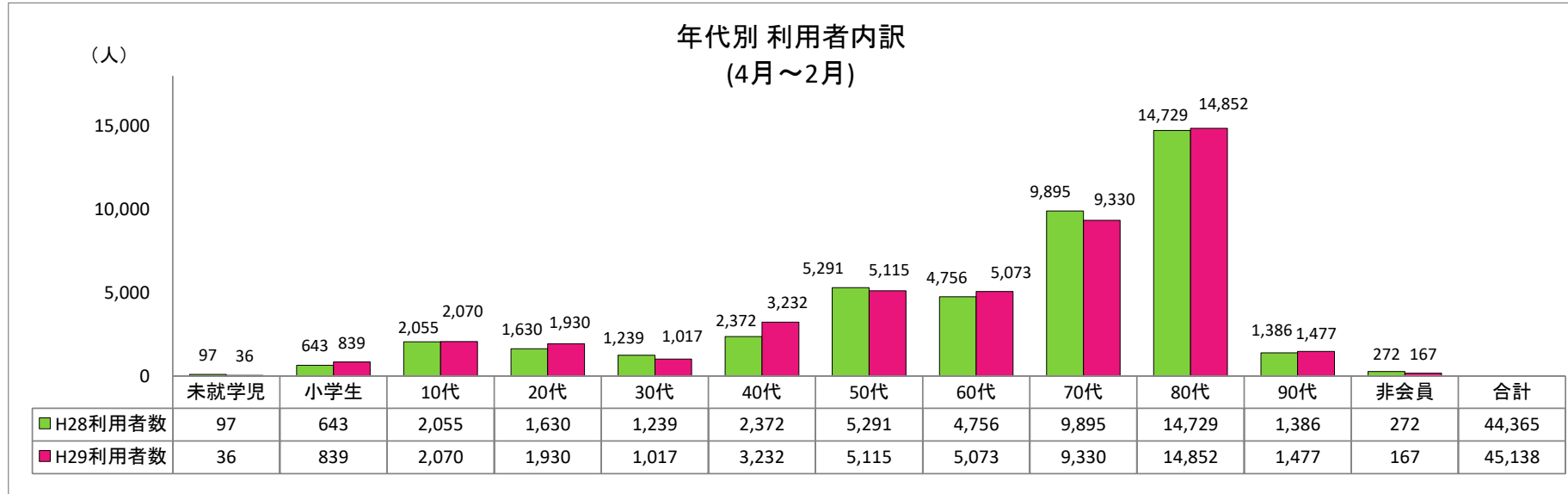
4.平均利用者数

(人)

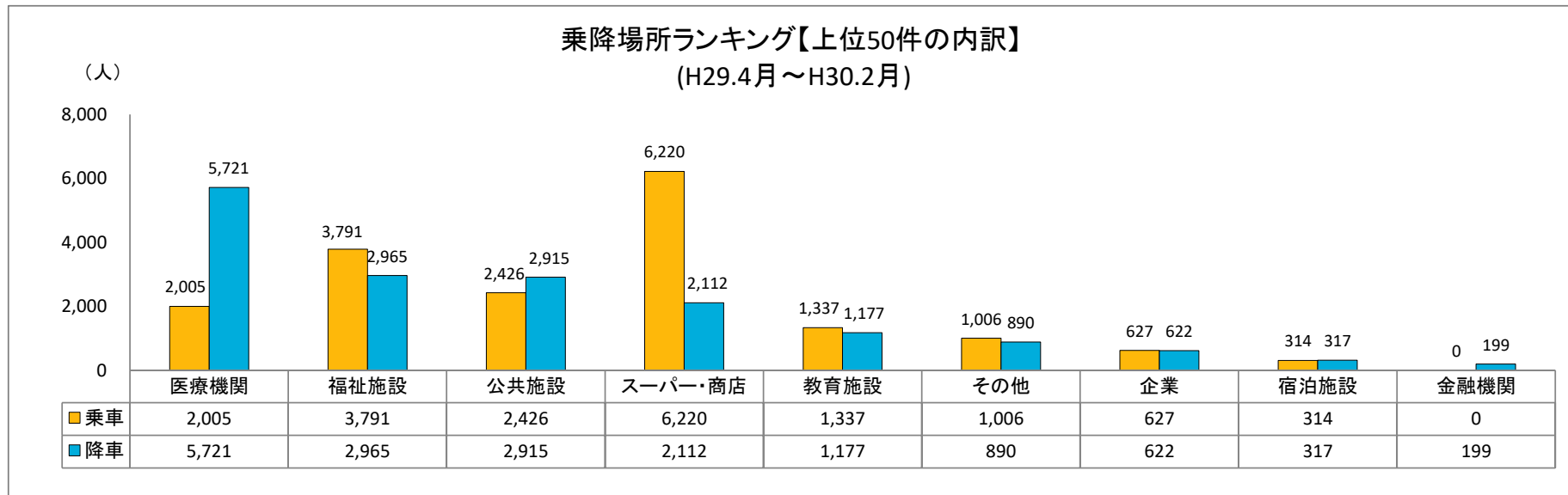
		4月	5月	6月	7月	8月	9月	10月	11月	12月	1月	2月	3月	計
H28年度	1日当たり利用者数	157.4	164.5	161.5	158.6	151.1	170.1	164.3	170.2	175.0	171.3	185.6	170.1	166.5
	1日当たり利用者数	1.9	1.9	1.9	1.9	1.8	1.9	1.9	1.9	1.9	1.9	1.9	1.8	1.9
	(曜日別) 平日	176.4	179.0	175.3	177.0	164.7	182.4	181.8	185.3	190.2	188.9	199.3	185.5	182.1
	(曜日別) 土曜	81.4	95.5	85.8	85.0	83.0	108.8	94.4	94.5	94.8	87.8	94.0	85.3	90.5
H29年度 (見込)	1日当たり利用者数	166.7	163.0	166.8	162.7	157.0	171.5	172.4	179.2	184.1	169.2	173.4	173.0	170.0
	1日当たり利用者数	1.9	1.8	1.9	1.9	1.8	1.8	1.9	1.9	2.0	1.9	1.9	1.8	1.9
	(曜日別) 平日	182.6	173.7	179.2	181.9	170.5	187.7	187.4	194.5	199.8	183.7	189.3	197.7	185.8
	(曜日別) 土曜	87.5	109.8	98.8	86.2	92.8	90.5	93.5	103.0	101.8	100.0	98.0	69.4	93.6



5.年代別利用者

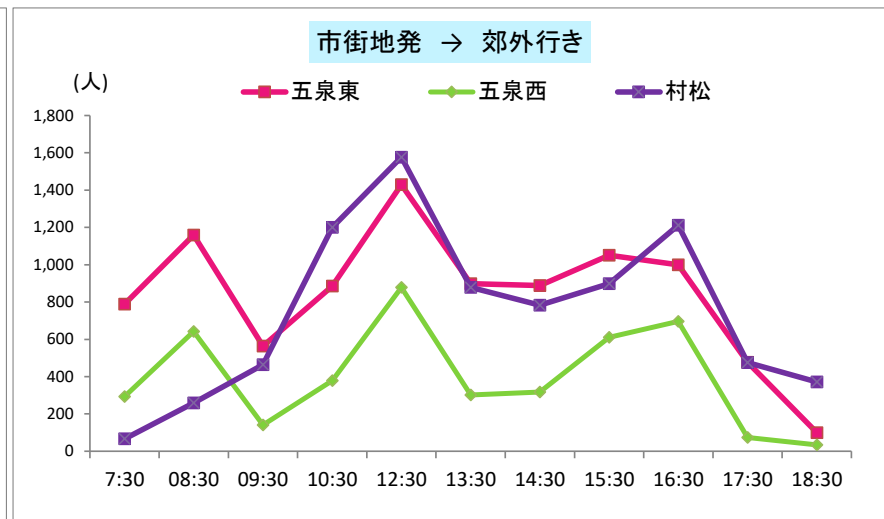
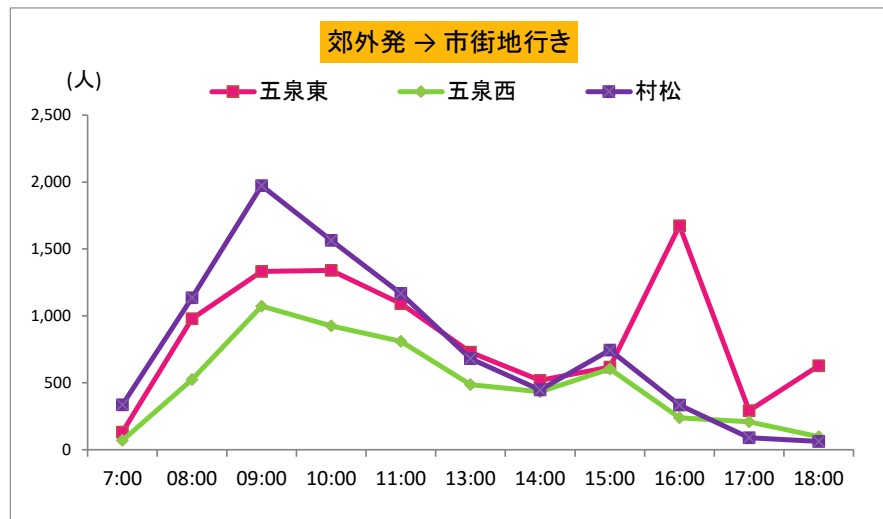


6.乗降場所の傾向



7.時間帯別利用状況 (H29.4月～H30.2月)

	7:00	7:30	08:00	08:30	09:00	09:30	10:00	10:30	11:00	12:30	13:00	13:30	14:00	14:30	15:00	15:30	16:00	16:30	17:00	17:30	18:00	18:30	合計
五泉東	117	789	1,014	1,159	1,318	561	1,339	874	1,088	1,408	733	875	528	895	629	1,047	1,682	1,002	278	464	628	97	18,525
五泉西	67	307	510	626	1,064	142	935	360	804	878	486	299	439	325	578	618	236	687	214	76	93	32	9,776
村松	343	65	1,138	279	1,972	488	1,581	1,188	1,189	1,574	686	888	437	773	760	903	352	1,225	92	469	61	374	16,837
合計	527	1,161	2,662	2,064	4,354	1,191	3,855	2,422	3,081	3,860	1,905	2,062	1,404	1,993	1,967	2,568	2,270	2,914	584	1,009	782	503	45,138
割合	1.2%	2.6%	5.9%	4.6%	9.6%	2.6%	8.5%	5.4%	6.8%	8.6%	4.2%	4.6%	3.1%	4.4%	4.4%	5.7%	5.0%	6.5%	1.3%	2.2%	1.7%	1.1%	



8.収入

(円)

		4月	5月	6月	7月	8月	9月	10月	11月	12月	1月	2月	3月	計
H28年度	収入合計	1,118,190	1,128,690	1,314,960	1,209,210	1,022,460	1,151,940	1,382,370	1,283,760	1,329,600	1,218,150	1,242,990	1,392,225	14,794,545
	運賃(現金)	519,810	483,690	518,040	508,590	446,400	497,160	529,860	507,390	549,330	470,940	511,470	536,145	6,078,825
	回数券	526,200	568,800	715,200	628,200	510,000	583,800	782,400	701,100	698,700	682,800	688,200	806,400	7,891,800
	高齢者助成券	17,100	16,800	23,400	16,800	15,300	18,600	23,400	21,000	19,200	20,400	17,400	18,900	228,300
	福祉タクシー券	55,080	59,400	58,320	55,620	50,760	52,380	46,710	54,270	62,370	44,010	25,920	30,780	595,620
H29年度 (見込)	収入合計	1,172,595	1,139,370	1,251,990	1,212,810	1,096,380	1,199,010	1,287,780	1,301,190	1,240,860	1,199,820	1,116,210	1,372,734	14,590,749
	運賃(現金)	468,915	445,500	482,430	468,690	408,450	464,970	493,980	495,630	564,510	454,290	496,650	528,639	5,772,654
	回数券	624,900	594,000	679,800	654,300	613,800	647,400	726,000	746,400	621,300	707,100	586,500	795,111	7,996,611
	高齢者助成券	21,000	18,600	17,400	20,700	17,700	21,300	19,200	21,900	18,600	17,100	17,400	18,635	229,535
	福祉タクシー券	57,780	81,270	72,360	69,120	56,430	65,340	48,600	37,260	36,450	21,330	15,660	30,349	591,949
前年同月比		104.9%	100.9%	95.2%	100.3%	107.2%	104.1%	93.2%	101.4%	93.3%	98.5%	89.8%	98.6%	98.6%

