

H29年度 ふれあいバス利用状況

(平成30年2月末現在)

資料 2

1.月別利用者数

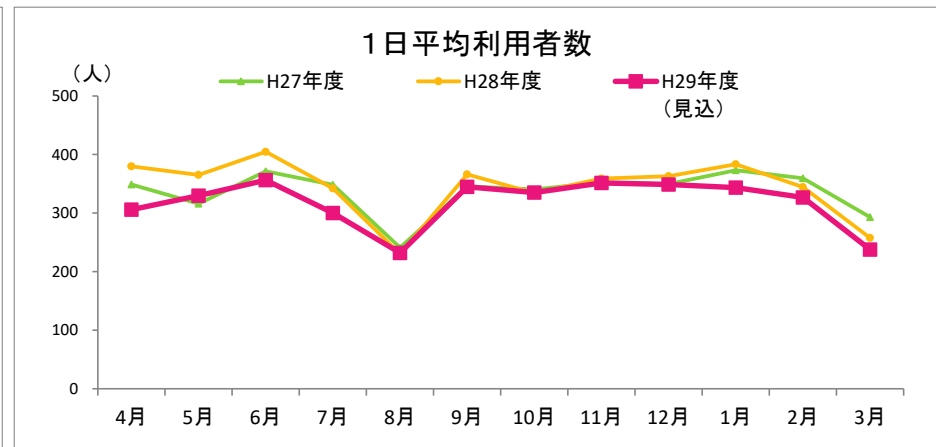
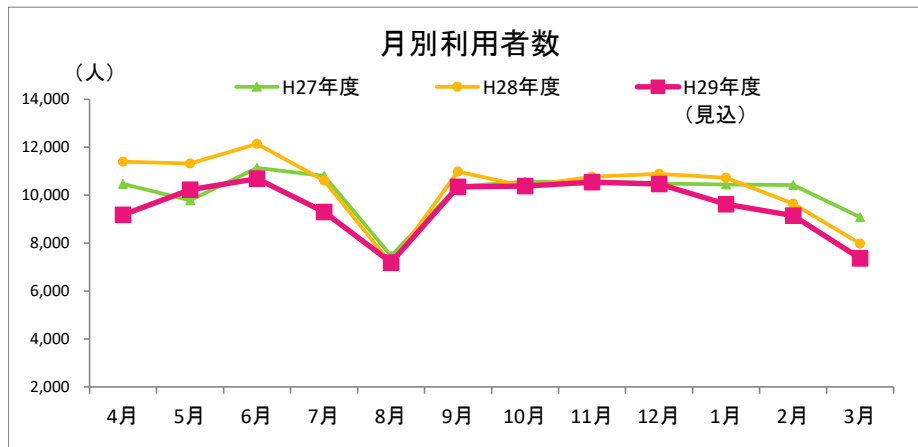
(人)

		4月	5月	6月	7月	8月	9月	10月	11月	12月	1月	2月	3月	計
H28年度	月別利用者数	11,398	11,324	12,143	10,612	7,138	10,983	10,367	10,767	10,894	10,732	9,649	7,981	123,988
	(曜日別) 平日	10,051	9,712	11,153	9,419	6,252	9,735	8,999	9,739	9,895	9,601	8,694	6,982	110,232
	土日祝	1,347	1,612	990	1,193	886	1,248	1,368	1,028	999	1,131	955	999	13,756
	(属性別) 中学生以上	11,364	11,287	12,115	10,590	7,081	10,941	10,351	10,753	10,864	10,719	9,639	7,952	123,656
	小学生	26	28	19	15	40	21	9	12	24	12	8	24	238
	未就学児	8	9	9	7	17	21	7	2	6	1	2	5	94
H29年度 (見込)	月別利用者数	9,183	10,228	10,690	9,302	7,194	10,350	10,386	10,545	10,468	9,623	9,144	7,366	114,479
	(曜日別) 平日	8,035	8,905	9,719	8,082	6,264	9,144	9,184	9,262	9,280	8,470	8,099	6,444	100,888
	土日祝	1,148	1,323	971	1,220	930	1,206	1,202	1,283	1,188	1,153	1,045	922	13,591
	(属性別) 中学生以上	9,143	10,203	10,676	9,277	7,149	10,328	10,365	10,522	10,434	9,604	9,125	7,340	114,166
	小学生	34	22	6	20	33	14	15	21	31	17	17	22	252
	未就学児	6	3	8	5	12	8	6	2	3	2	2	4	61
前年同月比		80.6%	90.3%	88.0%	87.7%	100.8%	94.2%	100.2%	97.9%	96.1%	89.7%	94.8%	92.3%	92.3%

2.平均利用者数

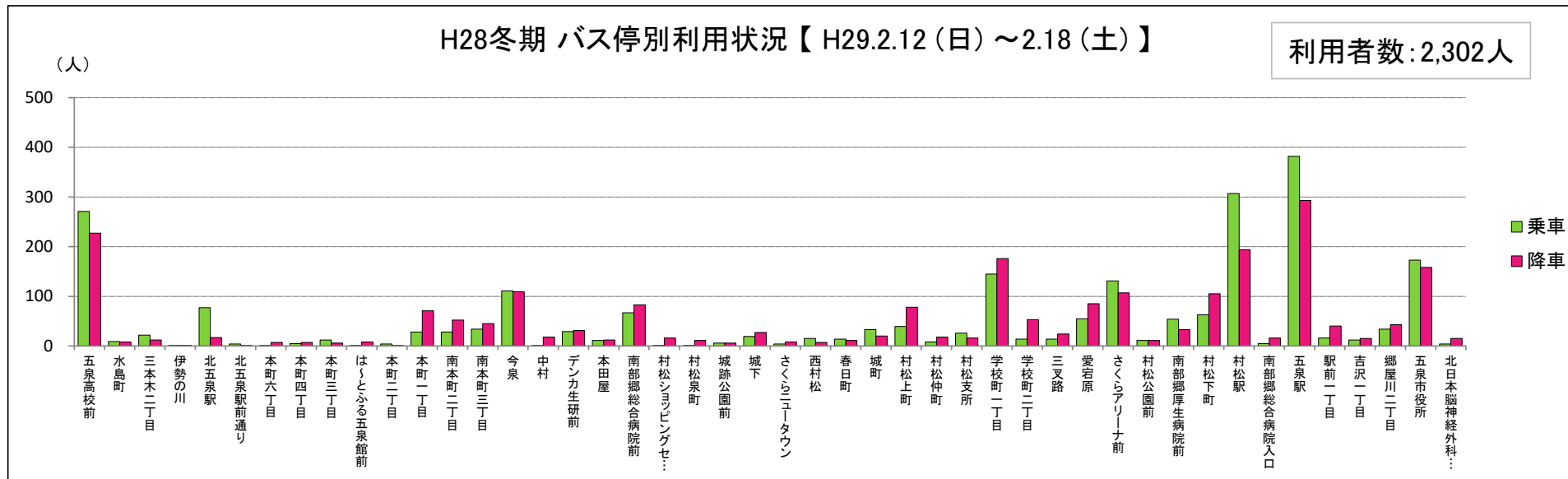
(人)

		4月	5月	6月	7月	8月	9月	10月	11月	12月	1月	2月	3月	計
H28年度	1日当たり利用者数	379.9	365.3	404.8	342.3	230.3	366.1	334.4	358.9	363.1	383.3	344.6	257.5	343.5
	1便当たり利用者数	14.8	14.4	15.5	13.4	8.9	14.3	13.1	14.0	14.0	14.9	13.3	9.9	13.3
	(曜日別) 平日	502.6	511.2	507.0	471.0	284.2	486.8	450.0	487.0	471.2	505.3	434.7	317.4	449.9
	土日祝	134.7	134.3	123.8	108.5	98.4	124.8	124.4	102.8	111.0	125.7	119.4	111.0	118.6
H29年度 (見込)	1日当たり利用者数	306.1	329.9	356.3	300.1	232.1	345.0	335.0	351.5	348.9	343.7	326.6	237.6	317.1
	1便当たり利用者数	11.9	12.9	13.6	11.8	8.9	13.4	13.0	13.7	13.5	13.3	12.7	9.1	12.3
	(曜日別) 平日	401.8	445.3	441.8	404.1	284.7	457.2	437.3	463.1	441.9	445.8	426.3	306.9	411.8
	土日祝	114.8	120.3	121.4	110.9	103.3	120.6	120.2	128.3	132.0	128.1	116.1	92.2	117.2

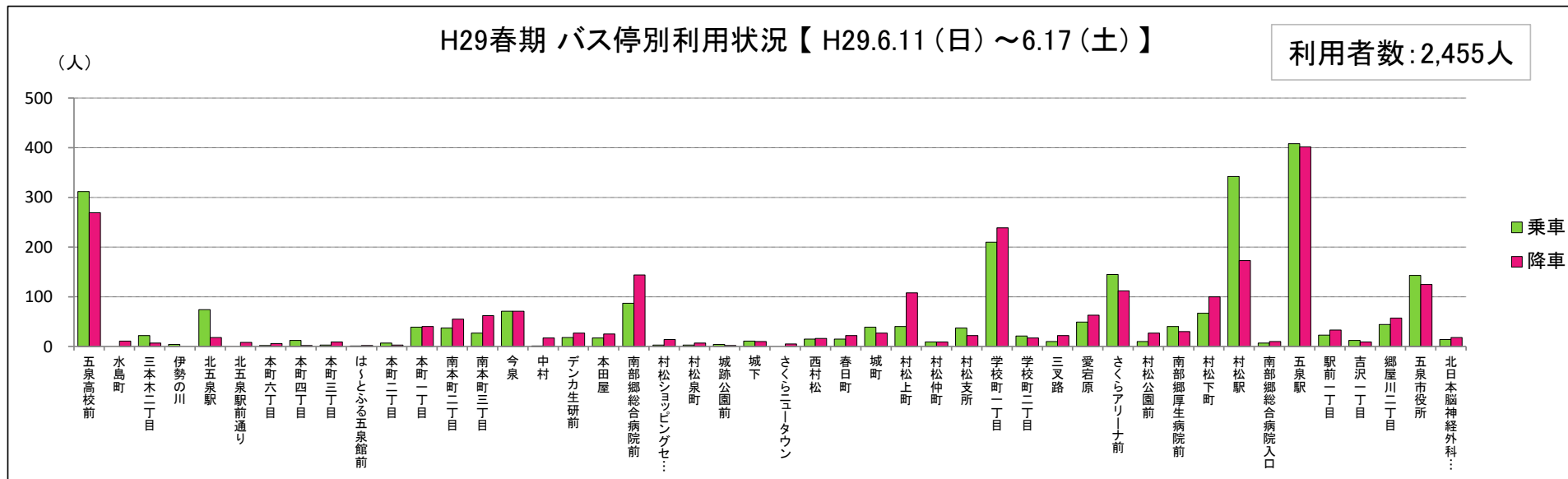


3.バス停別利用状況（大人・学生）

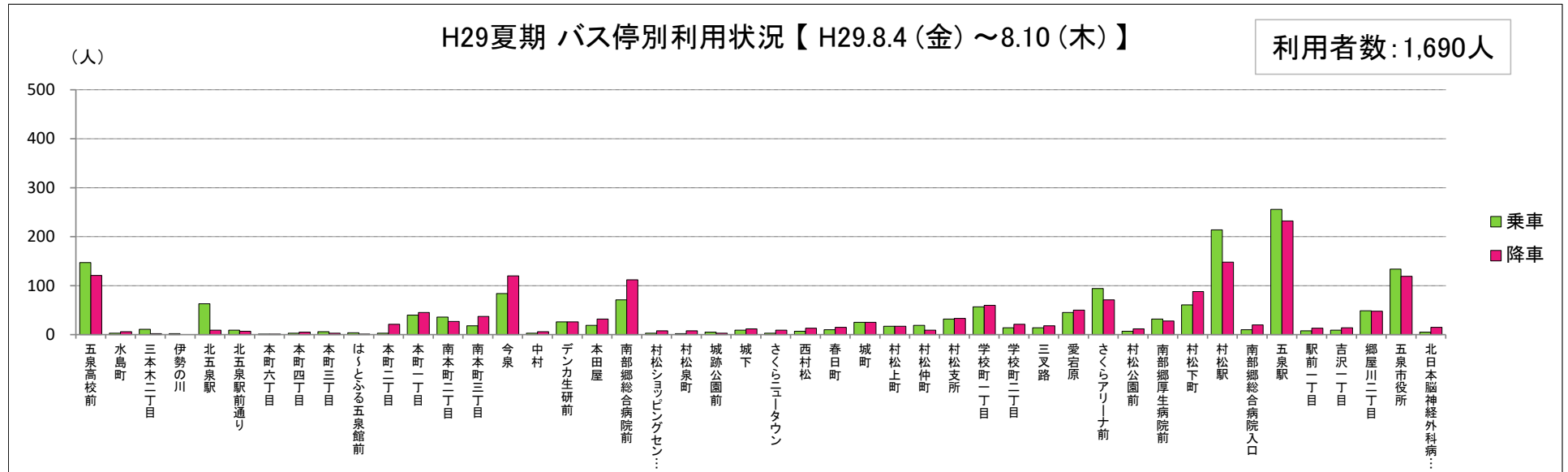
(1)H28冬期 乗降調査



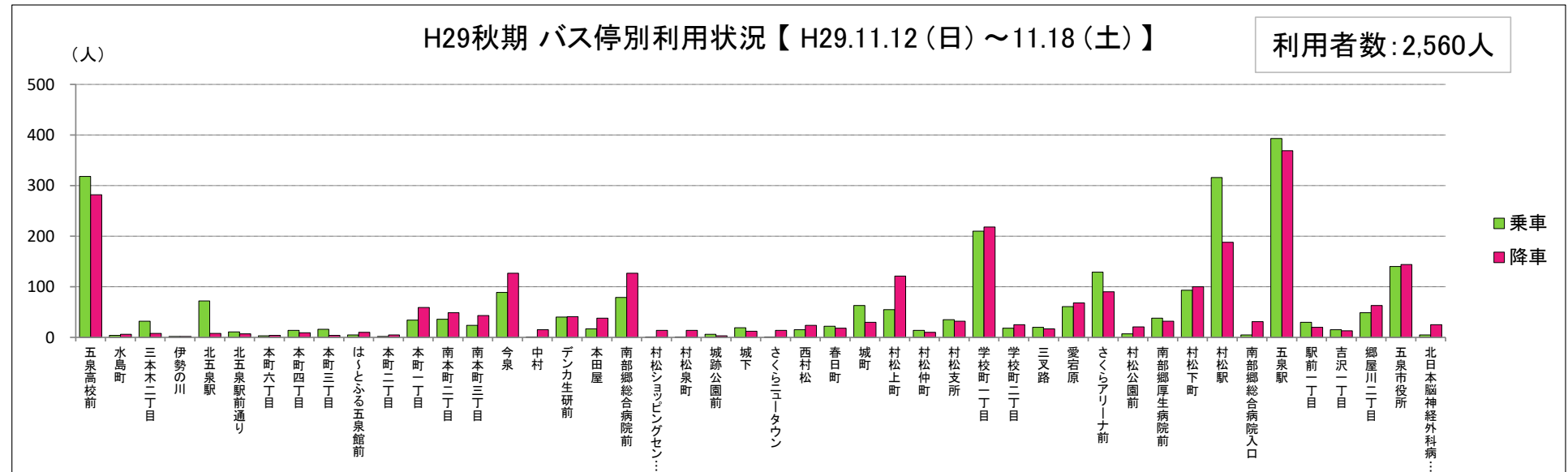
(2)H29春期 乗降調査



(3)H29夏期 乗降調査



(4)H29秋期 乗降調査



4.収入

(円)

		4月	5月	6月	7月	8月	9月	10月	11月	12月	1月	2月	3月	計
H28年度	収入合計	1,994,742	1,453,522	1,518,480	1,482,508	1,477,451	1,390,471	1,507,109	1,527,744	1,287,445	1,702,040	1,340,687	1,228,282	17,910,481
	運賃(現金)	743,242	638,022	685,980	648,008	594,951	655,971	622,109	625,744	715,945	682,340	659,687	722,782	7,994,781
	乗り放題券	1,018,500	685,500	676,500	637,500	787,500	565,500	711,000	744,000	436,500	871,500	525,000	295,500	7,954,500
	回数券	233,000	130,000	156,000	197,000	95,000	169,000	174,000	158,000	135,000	148,200	156,000	210,000	1,961,200
H29年度 (見込)	収入合計	1,706,876	1,426,511	1,349,340	1,353,201	1,450,243	1,426,753	1,526,930	1,458,022	1,436,365	1,575,929	1,384,597	1,185,292	17,280,059
	運賃(現金)	653,876	676,511	659,840	635,201	677,243	720,253	706,430	672,522	782,365	680,929	690,097	697,485	8,252,752
	乗り放題券	846,000	579,000	529,500	582,000	606,000	541,500	664,500	634,500	462,000	741,000	511,500	285,157	6,982,657
	回数券	207,000	171,000	160,000	136,000	167,000	165,000	156,000	151,000	192,000	154,000	183,000	202,650	2,044,650
	前年同月比	85.6%	98.1%	88.9%	91.3%	98.2%	102.6%	101.3%	95.4%	111.6%	92.6%	103.3%	96.5%	96.5%

