

R3年度 ごせん乗合タクシー「さくら号」利用状況

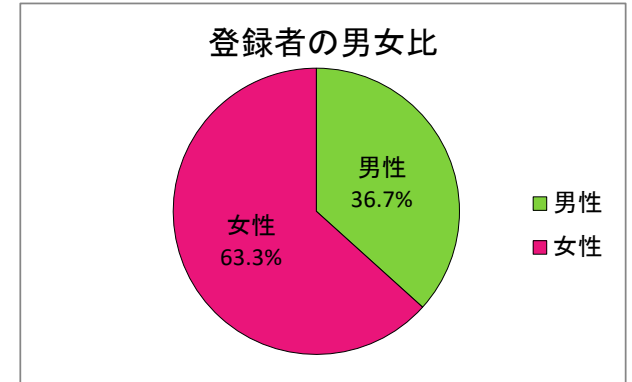
(令和4年2月末現在)

資料3

1.利用登録者数

(人)

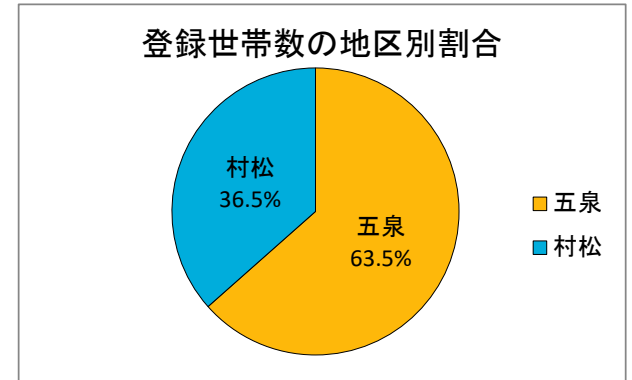
		男性	女性	合計	実利用者数	利用登録者数のうち 実利用者の割合
利用登録者数		2,910	5,022	7,932	1,220	15.4%
(地区別)	五泉	1,779	3,155	4,934	820	16.6%
	村松	1,131	1,867	2,998	400	13.3%
五泉市の人口		23,136	24,849	47,985		2.5%
五泉市の人口のうち 利用登録者の割合		12.6%	20.2%	16.5%		



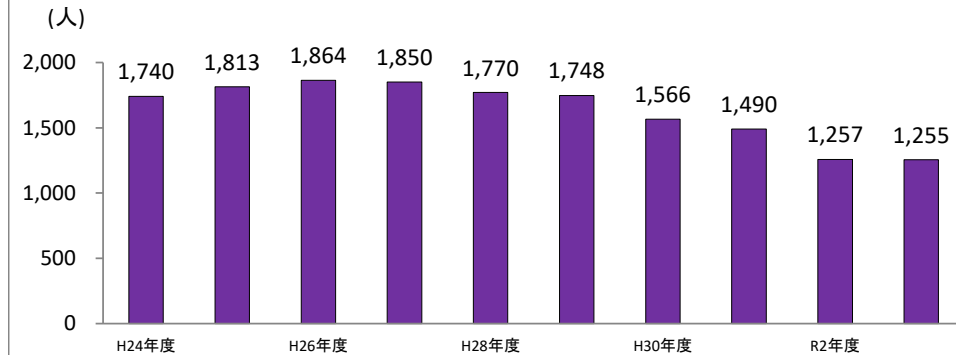
2.利用登録世帯数

(件)

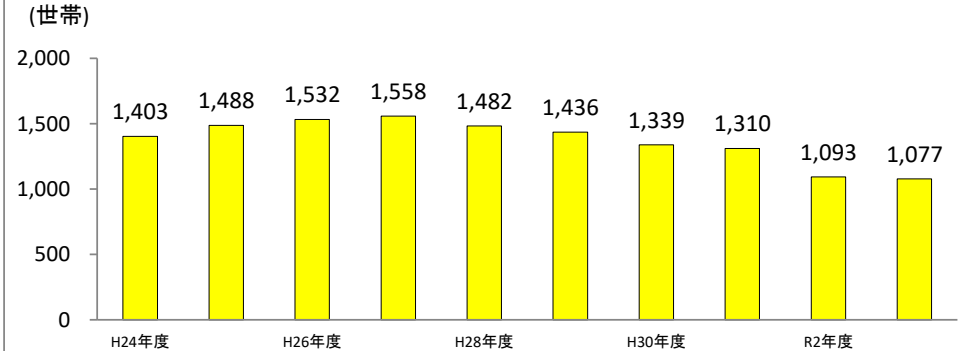
		合計	実利用世帯数	利用登録世帯のうち 実利用世帯の割合
利用登録世帯数		4,697	1,038	22.1%
(地区別)	五泉	2,981	690	23.1%
	村松	1,716	348	20.3%
五泉市の世帯数		18,922		5.5%
五泉市の世帯数のうち 利用登録世帯の割合		24.8%		



実利用者数の推移



実利用世帯数の推移



3.月別利用者数

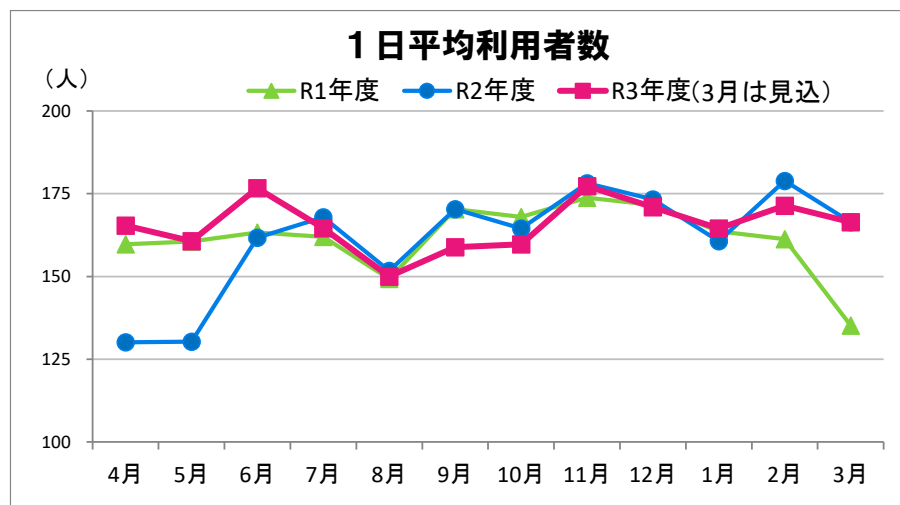
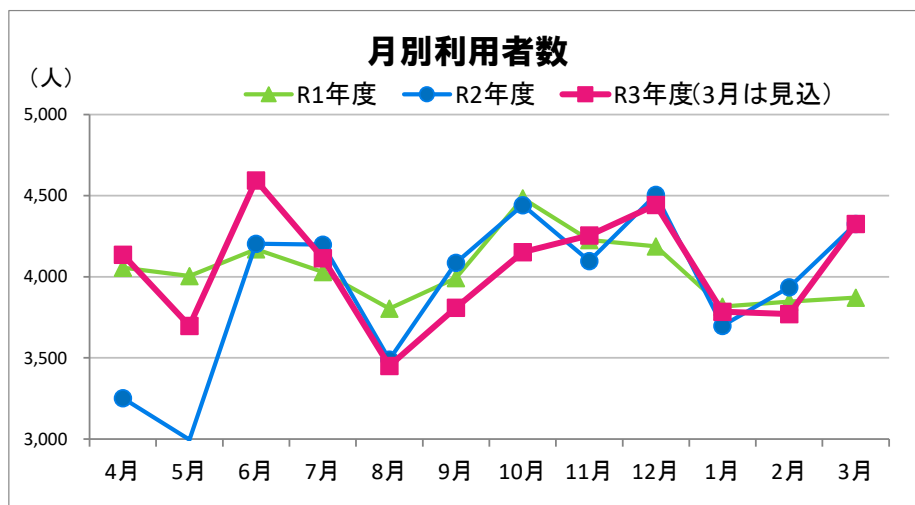
(人)

		4月	5月	6月	7月	8月	9月	10月	11月	12月	1月	2月	3月	計
R2年度	月別利用者数	3,252	2,996	4,204	4,198	3,490	4,087	4,441	4,098	4,506	3,697	3,935	4,327	47,231
	(曜日別) 平日	2,965	2,659	3,901	3,867	3,167	3,738	4,019	3,719	4,117	3,380	3,560	4,072	43,164
	(曜日別) 土曜	287	337	303	331	323	349	422	379	389	317	375	255	4,067
	(属性別) 中学生以上	3,006	2,644	3,630	3,586	3,134	3,600	4,041	3,713	4,113	3,446	3,618	4,027	42,558
	(属性別) 小学生	42	134	268	261	81	231	178	196	171	130	191	142	2,025
	(属性別) 高齢者助成券	41	37	73	64	65	60	60	65	69	48	56	69	707
	(属性別) 福祉タクシー券	161	179	231	284	209	196	160	124	148	73	70	87	1,922
(属性別) 未就学児	2	2	2	3	1	0	2	0	5	0	0	2	19	
R3年度 (見込)	月別利用者数	4,136	3,697	4,595	4,115	3,451	3,810	4,153	4,256	4,443	3,784	3,771	4,327	48,538
	(曜日別) 平日	3,817	3,286	4,249	3,674	3,193	3,467	3,722	3,829	4,081	3,416	3,402	4,072	44,208
	(曜日別) 土日祝	319	411	346	441	258	343	431	427	362	368	369	255	4,330
	(属性別) 中学生以上	3,613	3,119	3,899	3,679	3,142	3,398	3,744	3,842	4,081	3,504	3,385	4,027	43,433
	(属性別) 小学生	202	280	355	173	85	237	194	226	183	150	225	142	2,452
	(属性別) 高齢者助成券	56	69	81	58	61	51	75	61	61	48	43	69	733
	(属性別) 福祉タクシー券	259	229	259	204	162	124	139	127	118	82	118	87	1,908
(属性別) 未就学児	6	0	1	1	1	0	1	0	0	0	0	2	12	
前年同月比		127.2%	123.4%	109.3%	98.0%	98.9%	93.2%	93.5%	103.9%	98.6%	102.4%	95.8%	100.0%	102.8%

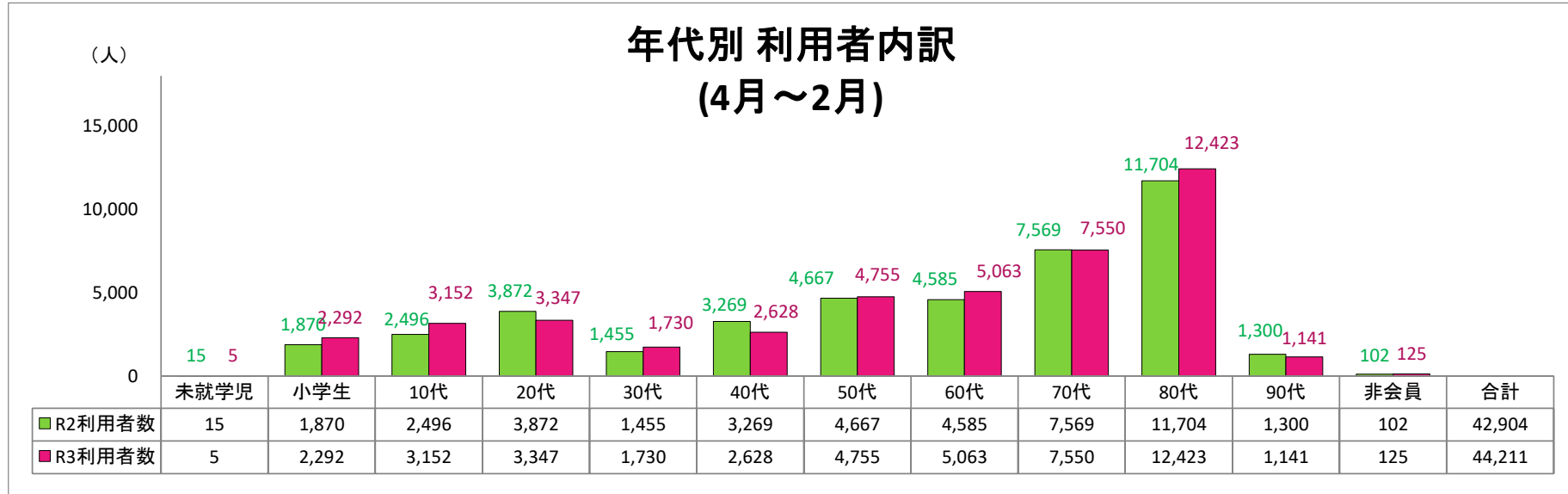
4.平均利用者数

(人)

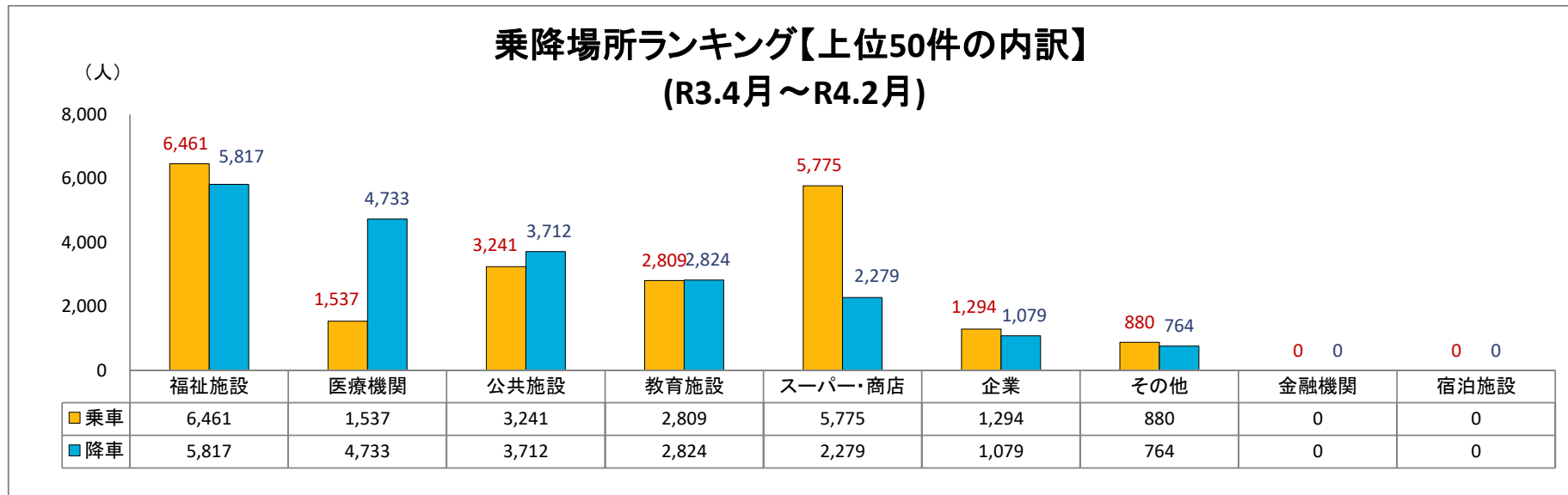
		4月	5月	6月	7月	8月	9月	10月	11月	12月	1月	2月	3月	計
R2年度	1日当たり利用者数	130.1	130.3	161.7	167.9	151.7	170.3	164.5	178.2	173.3	160.7	178.9	166.4	161.2
	1便当たり利用者数	1.6	1.7	1.9	1.9	1.8	1.9	1.8	1.9	1.8	1.8	1.9	1.8	1.8
	(曜日別) 平日	141.2	147.7	177.3	184.1	166.7	186.9	182.7	195.7	187.1	177.9	197.8	177.0	176.9
	(曜日別) 土曜	71.8	67.4	75.8	82.8	80.8	87.3	84.4	94.8	97.3	79.3	93.8	85.0	83.0
R3年度 (見込)	1日当たり利用者数	165.4	160.7	176.7	164.6	150.0	158.8	159.7	177.3	170.9	164.5	171.4	166.4	165.5
	1便当たり利用者数	1.9	1.8	1.9	1.8	1.7	1.8	1.8	1.8	1.8	1.8	1.9	1.8	1.8
	(曜日別) 平日	181.8	182.6	193.1	183.7	159.7	173.4	173.0	191.5	185.5	179.8	189.0	177.0	180.8
	(曜日別) 土曜	79.8	82.2	86.5	88.2	86.0	85.8	86.2	106.8	90.5	92.0	92.3	85.0	88.4



5.年代別利用者

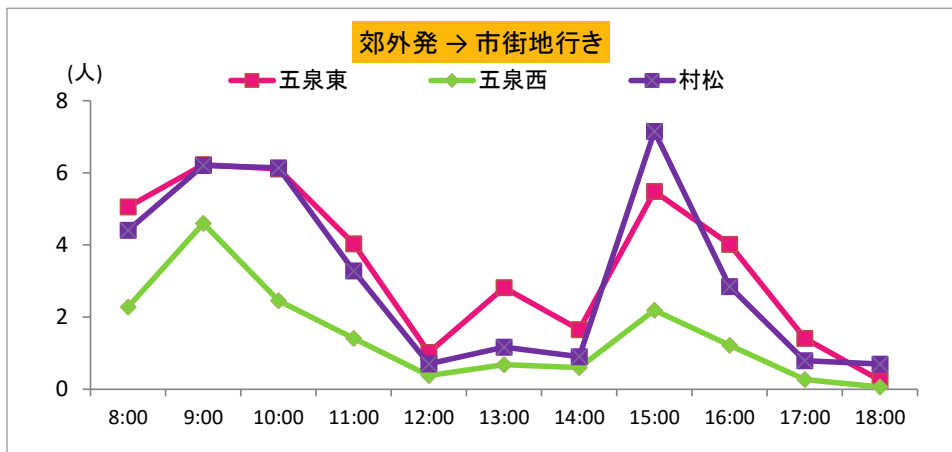
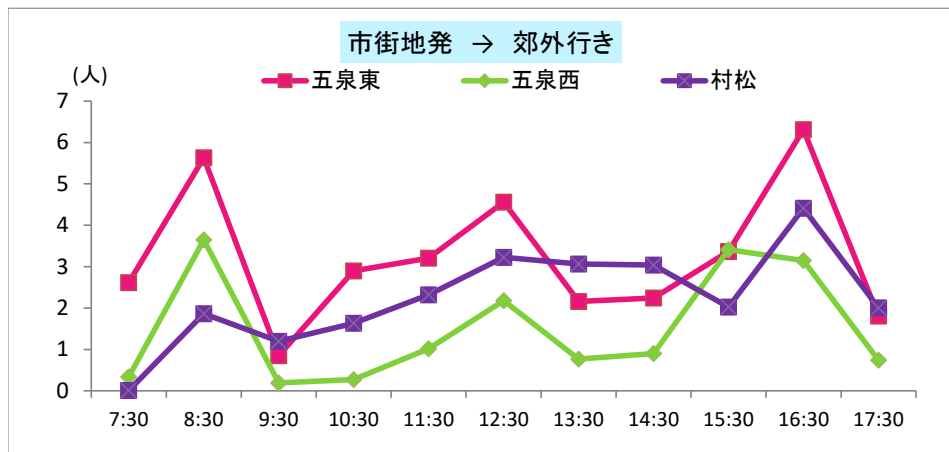


6.乗降場所の傾向

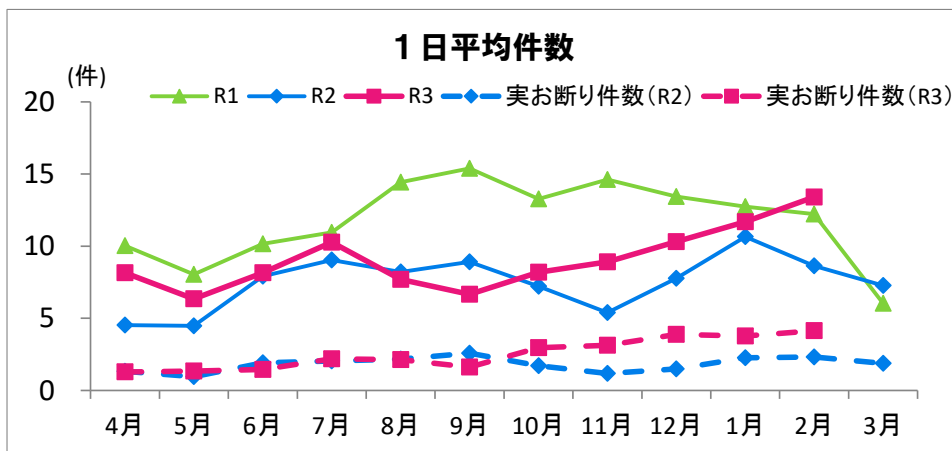
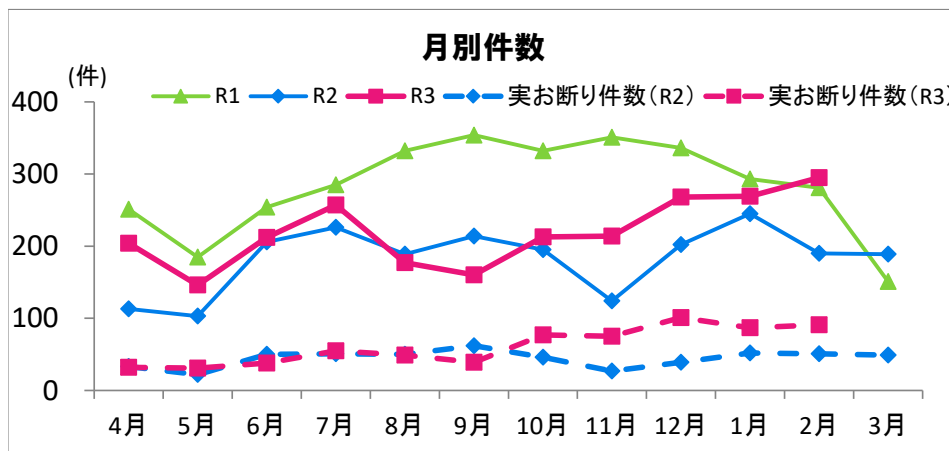


7.時間帯別利用状況(1日あたり) (R3.4月~R4.2月)

	7:30	8:00	8:30	9:00	9:30	10:00	10:30	11:00	11:30	12:00	12:30	13:00	13:30	14:00	14:30	15:00	15:30	16:00	16:30	17:00	17:30	18:00	合計
五泉東	2.6	5.1	5.6	6.2	0.9	6.1	2.9	4.0	3.2	1.0	4.6	2.8	2.2	1.7	2.2	5.5	3.4	4.0	6.3	1.4	1.8	0.3	74
五泉西	0.3	2.3	3.6	4.6	0.2	2.5	0.3	1.4	1.0	0.4	2.2	0.7	0.8	0.6	0.9	2.2	3.4	1.2	3.1	0.3	0.7	0.1	33
村松	0.0	4.4	1.9	6.2	1.2	6.1	1.6	3.3	2.3	0.7	3.2	1.2	3.1	0.9	3.0	7.1	2.0	2.9	4.4	0.8	2.0	0.7	59
合計	3.0	11.7	11.1	17.0	2.2	14.7	4.8	8.7	6.5	2.1	10.0	4.7	6.0	3.2	6.2	14.8	8.8	8.1	13.9	2.5	4.5	1.0	166
割合	1.8%	7.1%	6.7%	10.3%	1.4%	8.9%	2.9%	5.3%	3.9%	1.3%	6.0%	2.8%	3.6%	1.9%	3.7%	9.0%	5.3%	4.9%	8.4%	1.5%	2.7%	0.6%	



8.お断り件数



9.収入

(円)

		4月	5月	6月	7月	8月	9月	10月	11月	12月	1月	2月	3月	計
R2年度	収入合計	962,130	862,605	1,228,770	1,085,700	1,183,470	1,210,800	1,322,340	1,155,750	1,241,670	1,031,460	1,034,040	1,234,710	13,553,445
	（種類別） 運賃（現金）	276,360	239,625	313,500	324,870	265,740	327,780	368,640	328,020	364,410	312,450	303,840	339,420	3,764,655
	回数券	630,000	563,550	831,000	664,950	841,800	812,100	892,500	774,750	816,600	684,900	694,500	851,100	9,057,750
	高齢者助成券	12,300	11,100	21,900	19,200	19,500	18,000	18,000	19,500	20,700	14,400	16,800	20,700	212,100
	福祉タクシー券	43,470	48,330	62,370	76,680	56,430	52,920	43,200	33,480	39,960	19,710	18,900	23,490	518,940
R3年度 (見込)	収入合計	1,199,880	1,014,480	1,396,020	1,032,780	1,024,170	1,231,500	1,252,170	1,142,220	1,231,620	1,202,940	1,033,020	1,234,710	13,995,510
	（種類別） 運賃（現金）	306,750	274,350	333,390	327,600	292,830	268,620	302,940	321,630	377,160	297,900	284,760	339,420	3,727,350
	回数券	806,400	657,600	968,400	632,700	669,300	914,100	889,200	768,000	804,300	868,500	703,500	851,100	9,533,100
	高齢者助成券	16,800	20,700	24,300	17,400	18,300	15,300	22,500	18,300	18,300	14,400	12,900	20,700	219,900
	福祉タクシー券	69,930	61,830	69,930	55,080	43,740	33,480	37,530	34,290	31,860	22,140	31,860	23,490	515,160
前年同月比	124.7%	117.6%	113.6%	95.1%	86.5%	101.7%	94.7%	98.8%	99.2%	116.6%	99.9%	100.0%	103.3%	

