

# R3年度 ふれあいバス利用状況

(令和4年2月末現在)

資料2

## 1.月別利用者数

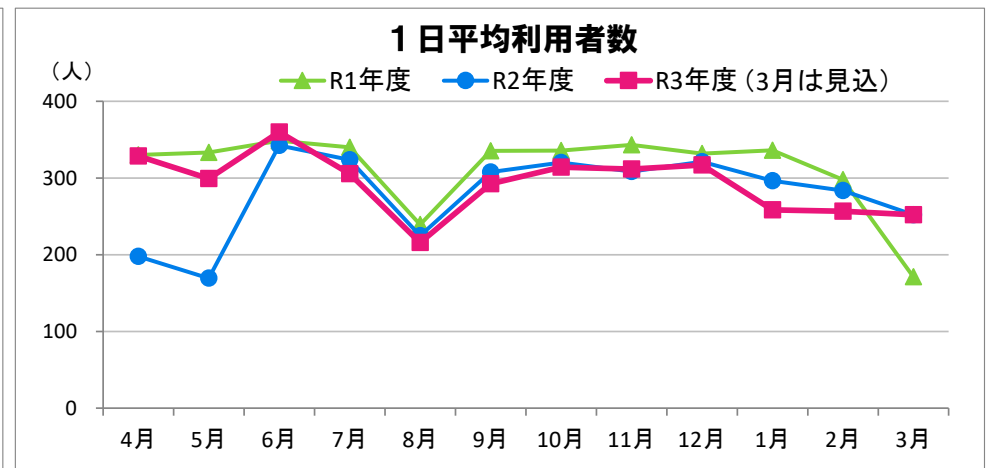
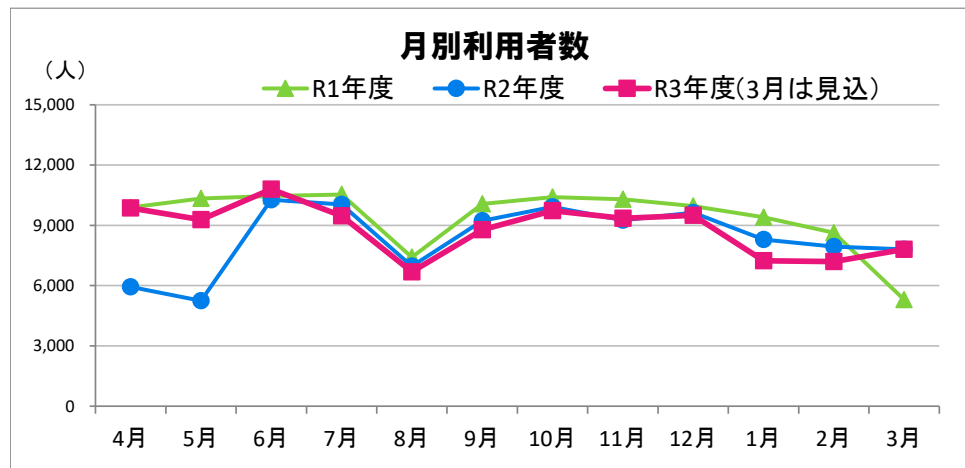
(人)

		4月	5月	6月	7月	8月	9月	10月	11月	12月	1月	2月	3月	計
R2年度	<b>月別利用者数</b>	<b>5,938</b>	<b>5,246</b>	<b>10,273</b>	<b>10,038</b>	<b>6,964</b>	<b>9,234</b>	<b>9,922</b>	<b>9,251</b>	<b>9,634</b>	<b>8,298</b>	<b>7,942</b>	<b>7,808</b>	<b>100,548</b>
	(曜日別) 平日	5,414	4,491	9,499	8,959	6,037	8,280	9,041	8,219	8,809	7,442	6,972	7,089	90,252
	(曜日別) 土日祝	524	755	774	1,079	927	954	881	1,032	825	856	970	719	10,296
	(属性別) 中学生以上	5,931	5,245	10,268	10,031	6,954	9,230	9,916	9,246	9,621	8,294	7,928	7,780	100,444
	(属性別) 小学生	4	1	4	6	10	3	2	3	12	3	10	17	75
(属性別) 未就学児	3	0	1	1	0	1	4	2	1	1	4	11	29	
R3年度 (見込)	<b>月別利用者数</b>	<b>9,862</b>	<b>9,275</b>	<b>10,798</b>	<b>9,471</b>	<b>6,688</b>	<b>8,774</b>	<b>9,735</b>	<b>9,348</b>	<b>9,503</b>	<b>7,233</b>	<b>7,190</b>	<b>7,808</b>	<b>105,685</b>
	(曜日別) 平日	8,974	7,885	9,887	8,254	5,801	7,920	8,597	8,232	8,650	6,428	6,330	7,089	94,047
	(曜日別) 土日祝	888	1,390	911	1,217	887	854	1,138	1,116	853	805	860	719	11,638
	(属性別) 中学生以上	9,839	9,265	10,783	9,467	6,678	8,766	9,727	9,334	9,495	7,220	7,182	7,780	105,536
	(属性別) 小学生	14	3	12	3	8	7	4	7	7	10	4	17	96
(属性別) 未就学児	9	7	3	1	2	1	4	7	1	3	4	11	53	
<b>前年同月比</b>		<b>166.1%</b>	<b>176.8%</b>	<b>105.1%</b>	<b>94.4%</b>	<b>96.0%</b>	<b>95.0%</b>	<b>98.1%</b>	<b>101.0%</b>	<b>98.6%</b>	<b>87.2%</b>	<b>90.5%</b>	<b>100.0%</b>	<b>105.1%</b>

## 2.平均利用者数

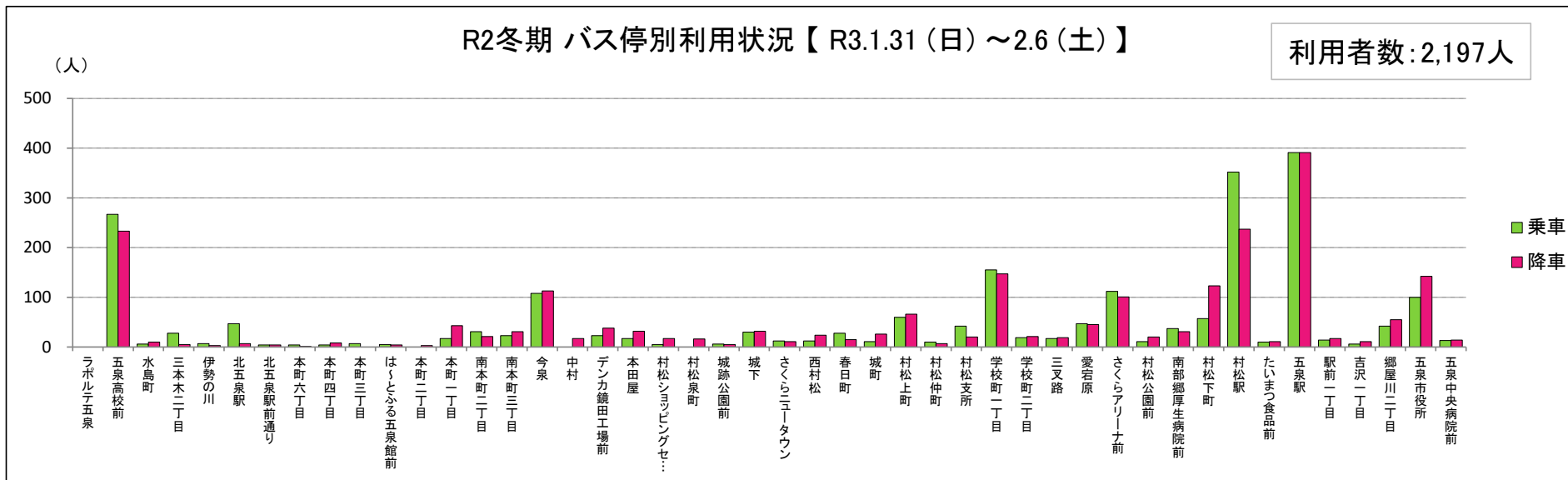
(人)

		4月	5月	6月	7月	8月	9月	10月	11月	12月	1月	2月	3月	計
R2年度	<b>1日当たり利用者数</b>	<b>197.9</b>	<b>169.2</b>	<b>342.4</b>	<b>323.8</b>	<b>224.6</b>	<b>307.8</b>	<b>320.1</b>	<b>308.4</b>	<b>321.1</b>	<b>296.4</b>	<b>283.6</b>	<b>251.9</b>	<b>211.9</b>
	1便当たり利用者数	7.6	6.8	13.1	12.6	8.8	12.0	12.3	12.1	12.3	11.5	11.1	9.6	8.2
	(曜日別) 平日	257.8	249.5	431.8	426.6	301.9	414.0	411.0	432.6	400.4	391.7	387.3	308.2	280.6
	(曜日別) 土日祝	58.2	58.1	96.8	107.9	84.3	95.4	97.9	93.8	103.1	95.1	97.0	89.9	66.8
R3年度 (見込)	<b>1日当たり利用者数</b>	<b>328.7</b>	<b>299.2</b>	<b>359.9</b>	<b>305.5</b>	<b>215.7</b>	<b>292.5</b>	<b>314.0</b>	<b>311.6</b>	<b>316.8</b>	<b>258.3</b>	<b>256.8</b>	<b>251.9</b>	<b>292.6</b>
	1便当たり利用者数	7.6	6.8	13.1	12.6	8.8	12.0	12.3	12.1	12.3	11.5	10.1	9.6	10.7
	(曜日別) 平日	427.3	438.1	449.4	412.7	276.2	396.0	409.4	411.6	393.2	338.3	351.7	308.2	384.3
	(曜日別) 土日祝	98.7	106.9	113.9	110.6	88.7	85.4	113.8	111.6	106.6	89.4	86.0	89.9	100.1

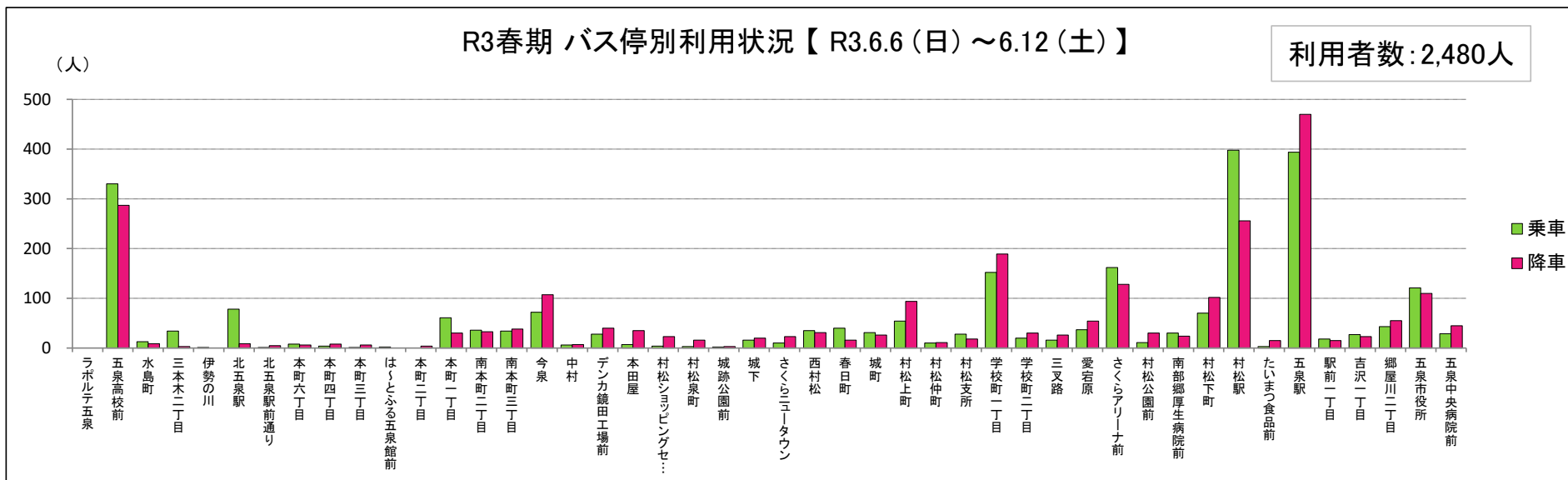


### 3.バス停別利用状況（大人・学生）

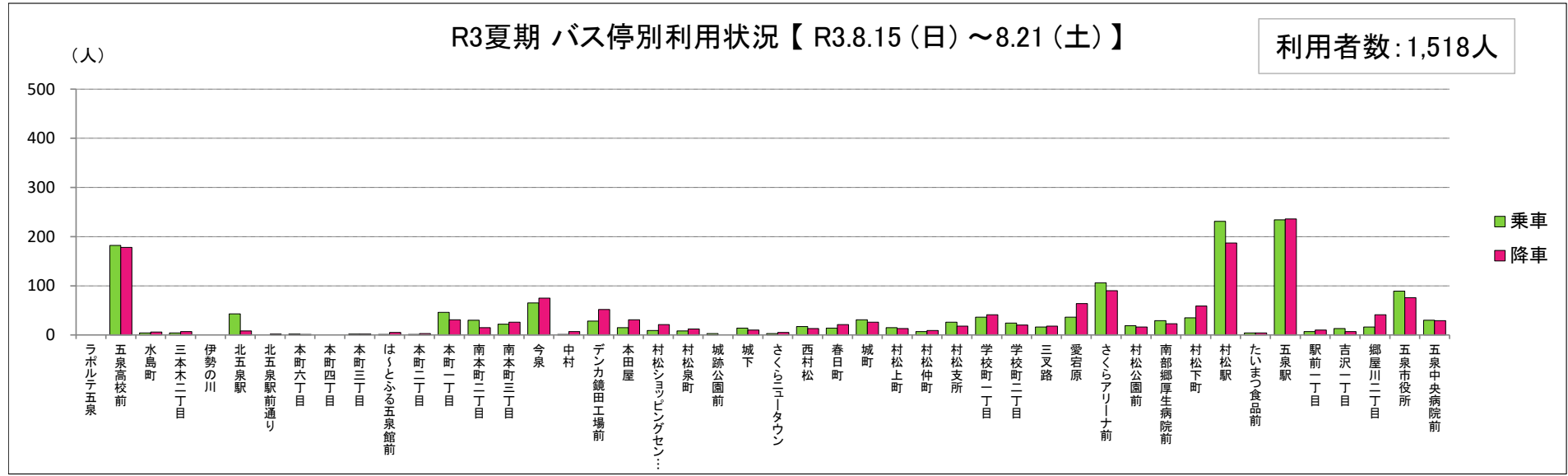
#### (1)R2冬期 乗降調査



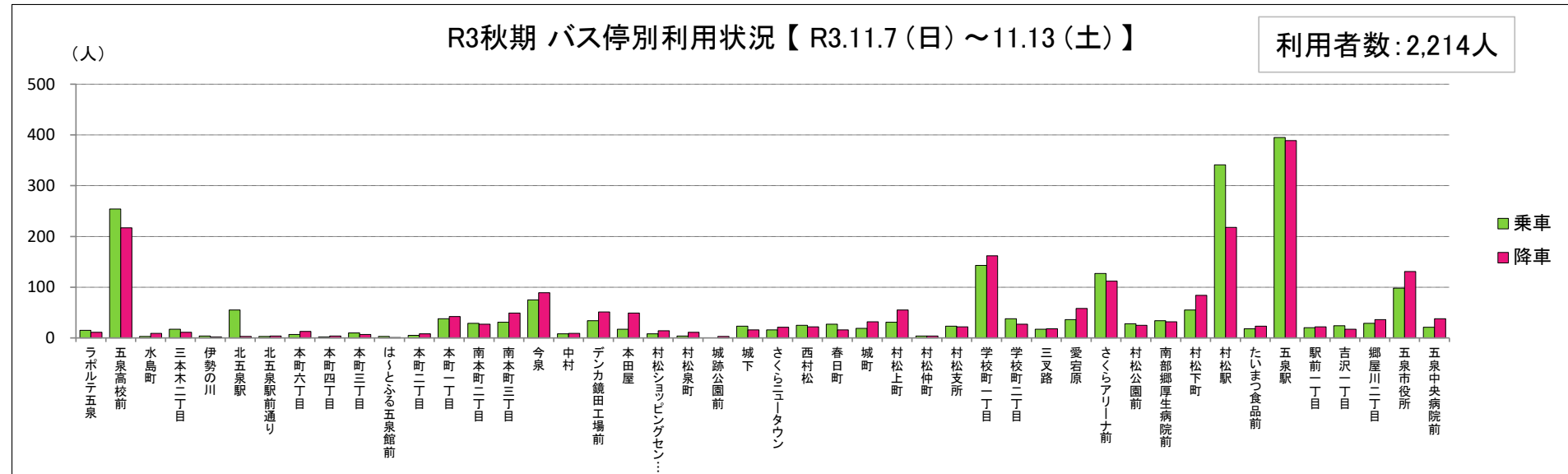
#### (2)R3春期 乗降調査



(3)R3夏期 乗降調査



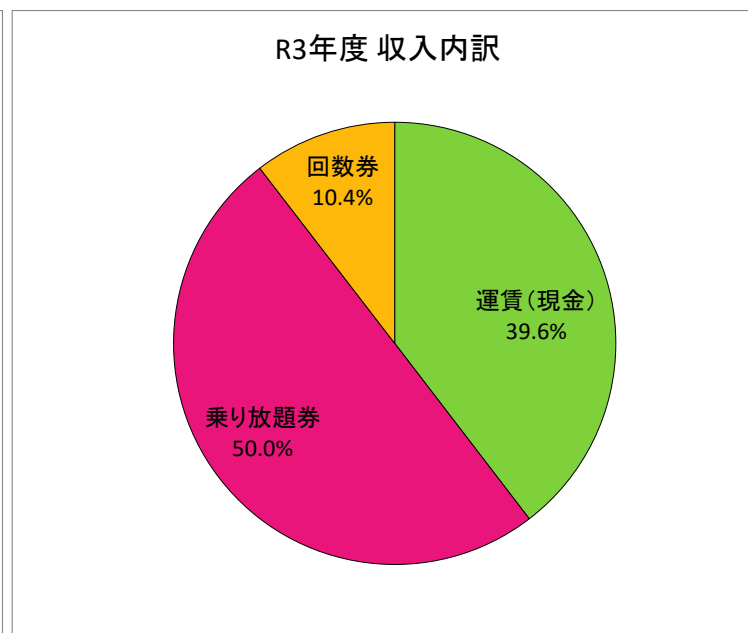
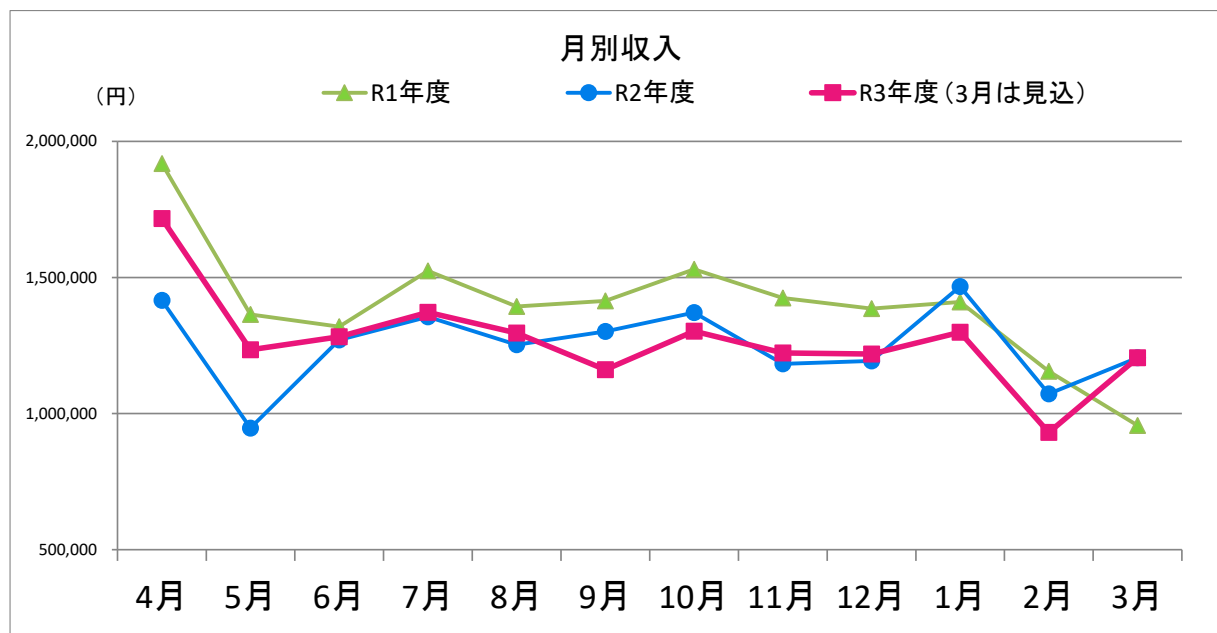
(4)R3秋期 乗降調査



#### 4.収入

(円)

		4月	5月	6月	7月	8月	9月	10月	11月	12月	1月	2月	3月	計
R2年度	収入合計	1,416,402	946,950	1,270,920	1,355,060	1,253,400	1,301,480	1,370,710	1,182,661	1,193,165	1,466,711	1,072,260	1,205,460	15,035,179
	運賃(現金)	378,702	380,450	491,420	499,560	462,400	462,180	500,210	487,661	560,665	504,711	460,760	595,460	5,784,179
	乗り放題券	871,700	439,500	640,500	682,500	654,000	664,300	688,500	594,000	469,500	813,000	496,500	480,000	7,494,000
	回数券	166,000	127,000	139,000	173,000	137,000	175,000	182,000	101,000	163,000	149,000	115,000	130,000	1,757,000
R3年度 (見込)	収入合計	1,716,570	1,234,561	1,282,570	1,372,310	1,295,500	1,180,800	1,302,860	1,222,801	1,218,800	1,298,852	930,412	1,205,460	15,241,296
	運賃(現金)	560,570	484,561	547,570	545,310	474,000	402,800	482,660	473,101	530,800	479,852	456,912	595,460	6,033,596
	乗り放題券	1,008,000	594,000	549,000	708,000	706,500	666,000	660,000	616,500	519,000	723,000	385,500	480,000	7,615,500
	回数券	148,000	156,000	186,000	119,000	115,000	92,000	160,200	133,000	169,000	96,000	88,000	130,000	1,592,200
	前年同月比	121.2%	130.4%	100.9%	101.3%	103.4%	89.2%	95.1%	103.4%	102.1%	88.6%	86.8%	100.0%	101.4%



## 5.便別利用者数(1日平均利用者数)

### ○反時計回り

#### ■運行路線① 北五泉駅前先回り(循環)村松・五泉

△印・・・土・休日は運休

  蒲原鉄道

  泉観光

番号	日数		①-1		①-2		①-3		①-4		①-5		①-6		①-7		①-8	
			△		△													
※			五泉高校前		五泉高校前		五泉高校前		五泉高校前		五泉高校前		五泉高校前		五泉高校前		ラポルテ五泉	
起点			6:00		6:35		7:52		8:35		9:35		13:43		14:45		16:15	
発時間																		
種別	平日	土休日	平日	土休日	平日	土休日	平日	土休日	平日	土休日	平日	土休日	平日	土休日	平日	土休日	平日	土休日
R1	244	117	4,173	△	4,607	△	7,252	998	4,100	971	2,597	732	1,153	439	3,543	612	6,521	618
延べ利用者数																		
1日平均			17.1		18.9		29.7	8.5	16.8	8.3	10.6	6.3	4.7	3.8	14.5	5.2	26.7	5.3
R2	245	116	2,596	△	5,871	△	6,557	620	4,081	770	2,352	537	924	268	3,354	400	5,828	445
延べ利用者数																		
1日平均			10.6		24.0		26.8	5.3	16.7	6.6	9.6	4.6	3.8	2.3	13.7	3.4	23.8	3.8
R3	222	108	3,379	△	5,228	△	6,136	707	3,004	659	2,372	582	884	383	2,256	329	5,386	548
延べ利用者数																		
1日平均			15.2		23.5		27.6	6.5	13.5	6.1	10.7	5.4	4.0	3.5	10.2	3.0	24.3	5.1

番号	日数		①-9		①-10		合計	
			五泉高校前		△			
※			五泉高校前		五泉高校前			
起点			17:51		18:33			
発時間								
種別	平日	土休日	平日	土休日	平日	土休日	平日	土休日
R1	244	117	2,622	405	2,107	△	38,675	4,775
延べ利用者数								
1日平均			10.7	3.5	8.6		158.5	40.8
R2	245	116	1,942	348	1,966	△	35,471	3,388
延べ利用者数								
1日平均			7.9	3.0	8.0		144.8	29.2
R3	222	108	1,832	546	1,842	△	32,319	3,754
延べ利用者数								
1日平均			8.3	5.1	8.3		145.6	34.8

#### ■運行路線② 五泉駅・五泉高校

番号	日数		②-1		②-2		合計	
			村松駅前		村松駅前			
※			村松駅前		村松駅前			
起点			7:00		9:00			
発時間								
種別	平日	土休日	平日	土休日	平日	土休日	平日	土休日
R1	244	117	2,237	433	529	134	2,766	567
延べ利用者数								
1日平均			9.2	3.7	2.2	1.1	11.3	4.8
R2	245	116	1,822	491	779	158	2,601	649
延べ利用者数								
1日平均			7.4	4.2	3.2	1.4	10.6	5.6
R3	222	108	2,684	464	886	122	3,570	586
延べ利用者数								
1日平均			12.1	4.3	4.0	1.1	16.1	5.4

## ○時計回り

### ■運行路線③ 五泉駅前先回り(循環) 村松・五泉

番号	日数		③-1		③-2		③-3		③-4		③-5		③-6		合計	
			△		△		△		△		△					
※			ラポルテ五泉		五泉高校前		五泉高校前		五泉高校前		五泉高校前		五泉高校前			
起点			10:10		11:00		13:00		15:30		17:10		19:23			
発時間																
種別	平日	土休日	平日	土休日	平日	土休日	平日	土休日	平日	土休日	平日	土休日	平日	土休日	平日	土休日
R1	延べ利用者数 1日平均	244 117	2,576 10.6	845 7.2	2,938 12.0	865 7.4	2,818 11.5		4,625 19.0	750 6.4	2,879 11.8	386 3.3	2,636 10.8		18,472 75.7	2,846 24.3
R2	延べ利用者数 1日平均	245 116	2,395 9.8	577 5.0	2,578 10.5	483 4.2	2,784 11.4		3,729 15.2	475 4.1	2,334 9.5	259 2.2	1,597 6.5		15,417 62.9	1,794 15.5
R3	延べ利用者数 1日平均	222 108	1,893 8.5	596 5.5	2,602 11.7	558 5.2	2,829 12.7		3,863 17.4	487 4.5	2,072 9.3	286 2.6	1,517 6.8		14,776 66.6	1,927 17.8

### ■運行路線④ さくらアリーナ折り返し 村松・五泉

番号	日数		④-1		④-2		④-3		④-4		④-5		④-6		④-7		④-8		合計	
			△		△		△		△		△		△		△					
※			五泉高校前		五泉高校前		五泉高校前		ラポルテ五泉		五泉高校前		五泉高校前		五泉高校前		五泉高校前			
起点			7:15		9:18		11:50		13:10		14:30		15:48		16:59		18:19			
発時間																				
種別	平日	土休日	平日	土休日	平日	土休日	平日	土休日	平日	土休日	平日	土休日	平日	土休日	平日	土休日	平日	土休日	平日	土休日
R1	延べ利用者数 1日平均	244 117	12,572 51.5	1,132 9.7	1,830 7.5	603 5.2	3,929 16.1	1,240 10.6	1,144 4.7	894 7.6	1,902 7.8	687 5.9	3,444 14.1	406 3.5	5,681 23.3	818 7.0	2,762 11.3		33,264 136.3	5,780 49.4
R2	延べ利用者数 1日平均	245 116	12,156 49.6	934 8.1	1,459 6.0	511 4.4	3,946 16.1	938 8.1	1,313 5.4	588 5.1	2,013 8.2	542 4.7	4,162 17.0	244 2.1	4,184 17.1	475 4.1	2,727 11.1		31,960 130.4	4,232 36.5
R3	延べ利用者数 1日平均	222 108	10,116 45.6	1,024 9.5	1,396 6.3	519 4.8	3,085 13.9	858 7.9	903 4.1	615 5.7	2,045 9.2	624 5.8	4,443 20.0	379 3.5	5,400 24.3	548 5.1	3,105 14.0		30,493 137.4	4,567 42.3

### ■運行路線⑤ さくらアリーナ経由村松公園・村松駅

番号	日数		⑤-1	
			△	
※			五泉高校前	
起点			7:57	
発時間				
種別	平日	土休日	平日	土休日
R1	延べ利用者数 1日平均	244 117	4,378 17.9	226 1.9
R2	延べ利用者数 1日平均	245 116	4,290 17.5	125 1.1
R3	延べ利用者数 1日平均	222 108	5,234 23.6	85 0.8

### ■運行路線⑥ 村松駅

番号	日数		⑥-1	
			△	
※			五泉高校前	
起点			20:12	
発時間				
種別	平日	土休日	平日	土休日
R1	延べ利用者数 1日平均	244 117	955 3.9	
R2	延べ利用者数 1日平均	245 116	621 2.5	
R3	延べ利用者数 1日平均	222 108	567 2.6	