

令和2年度 ごせん乗合タクシー「さくら号」事業報告について

1. 乗車人数の推移

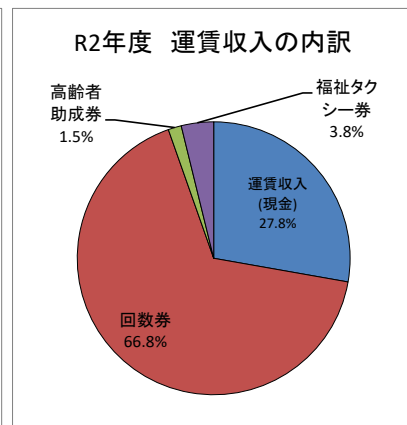
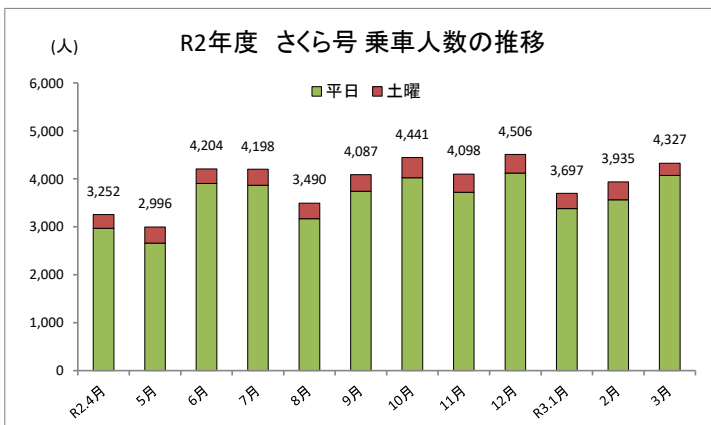
※10月1日より8号車運行開始

運行年月	運行日数	実運行便数	稼働率	乗車人数	1日平均乗車人数	前年同月比
令和2年4月	25	1,980	55.2%	3,252	130.1	81.5%
5月	23	1,760	54.8%	2,996	130.3	81.1%
6月	26	2,230	59.6%	4,204	161.7	103.0%
7月	25	2,169	60.5%	4,198	167.9	99.6%
8月	23	1,900	58.0%	3,490	151.7	101.6%
9月	24	2,108	61.4%	4,087	170.3	104.4%
10月	27	2,438	60.6%	4,441	164.5	105.8%
11月	23	2,188	63.6%	4,098	178.2	98.3%
12月	26	2,446	62.4%	4,506	173.3	105.1%
令和3年1月	23	2,033	59.1%	3,697	160.7	98.2%
2月	22	2,059	62.8%	3,935	178.9	106.1%
3月	26	2,370	59.5%	4,327	166.4	128.0%
合計	293	25,681	59.8%	47,231	161.2	100.8%

2. 運賃収入の推移

運行年月	運賃収入(現金) (円)	回数券 (円)	高齢者助成券 (円)	福祉タクシー券 (円)	運賃収入計 (円)	前年同月比
令和2年4月	276,360	630,000	12,300	43,470	962,130	83.7%
5月	239,625	563,550	11,100	48,330	862,605	73.6%
6月	313,500	831,000	21,900	62,370	1,228,770	98.2%
7月	324,870	664,950	19,200	76,680	1,085,700	95.0%
8月	265,740	841,800	19,500	56,430	1,183,470	113.1%
9月	327,780	812,100	18,000	52,920	1,210,800	104.0%
10月	368,640	892,500	18,000	43,200	1,322,340	111.9%
11月	328,020	774,750	19,500	33,480	1,155,750	99.1%
12月	364,410	816,600	20,700	39,960	1,241,670	101.2%
令和3年1月	312,450	684,900	14,400	19,710	1,031,460	86.4%
2月	303,840	694,500	16,800	18,900	1,034,040	100.0%
3月	339,420	851,100	20,700	23,490	1,234,710	119.8%
合計	3,764,655	9,057,750	212,100	518,940	13,553,445	98.8%

※運賃収入計13,553,445円 - 振込手数料18,700円 = 13,534,745円



3.月別利用者数

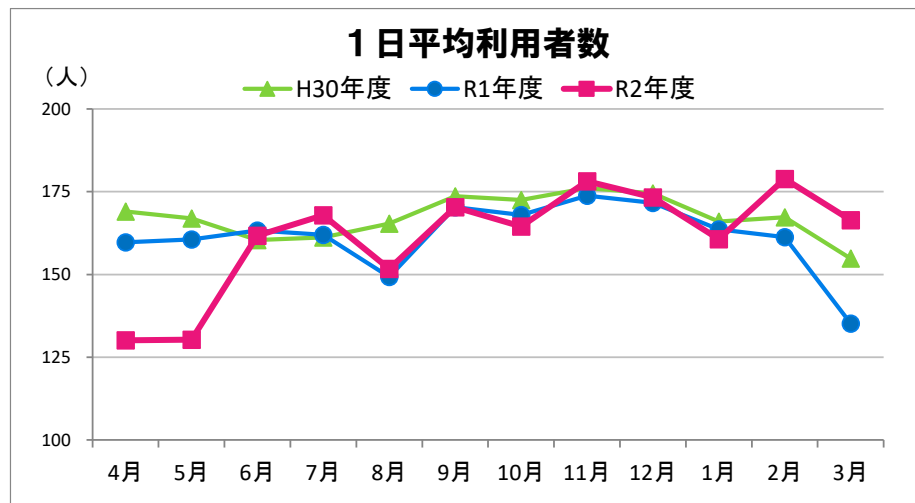
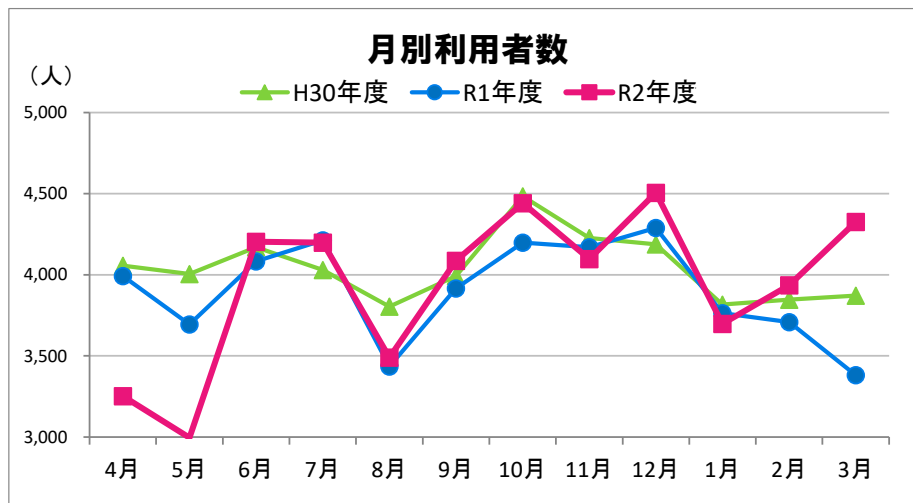
(人)

		4月	5月	6月	7月	8月	9月	10月	11月	12月	1月	2月	3月	計	
R1年度	月別利用者数	3,992	3,694	4,083	4,213	3,435	3,916	4,199	4,170	4,289	3,763	3,709	3,381	46,844	
	(曜日別)	平日	3,585	3,346	3,649	3,872	3,034	3,537	3,850	3,804	3,929	3,424	3,292	3,079	42,401
		土曜	407	348	434	341	401	379	349	366	360	339	417	302	4,443
	(属性別)	中学生以上	3,575	3,141	3,511	3,724	3,105	3,459	3,785	3,824	4,040	3,508	3,445	3,221	42,338
		小学生	87	213	206	183	68	231	240	185	73	95	116	18	1,715
		高齢者助成券	66	62	75	73	55	60	55	68	65	74	58	38	749
		福祉タクシー券	261	276	283	227	206	154	105	80	100	76	85	100	1,953
未就学児		3	2	8	6	1	12	14	13	11	10	5	4	89	
R2年度	月別利用者数	3,252	2,996	4,204	4,198	3,490	4,087	4,441	4,098	4,506	3,697	3,935	4,327	47,231	
	(曜日別)	平日	2,965	2,659	3,901	3,867	3,167	3,738	4,019	3,719	4,117	3,380	3,560	4,072	43,164
		土日祝	287	337	303	331	323	349	422	379	389	317	375	255	4,067
	(属性別)	中学生以上	3,006	2,644	3,630	3,586	3,134	3,600	4,041	3,713	4,113	3,446	3,618	4,027	42,558
		小学生	42	134	268	261	81	231	178	196	171	130	191	142	2,025
		高齢者助成券	41	37	73	64	65	60	60	65	69	48	56	69	707
		福祉タクシー券	161	179	231	284	209	196	160	124	148	73	70	87	1,922
未就学児		2	2	2	3	1	0	2	0	5	0	0	2	19	
前年同月比	81.5%	81.1%	103.0%	99.6%	101.6%	104.4%	105.8%	98.3%	105.1%	98.2%	106.1%	128.0%	100.8%		

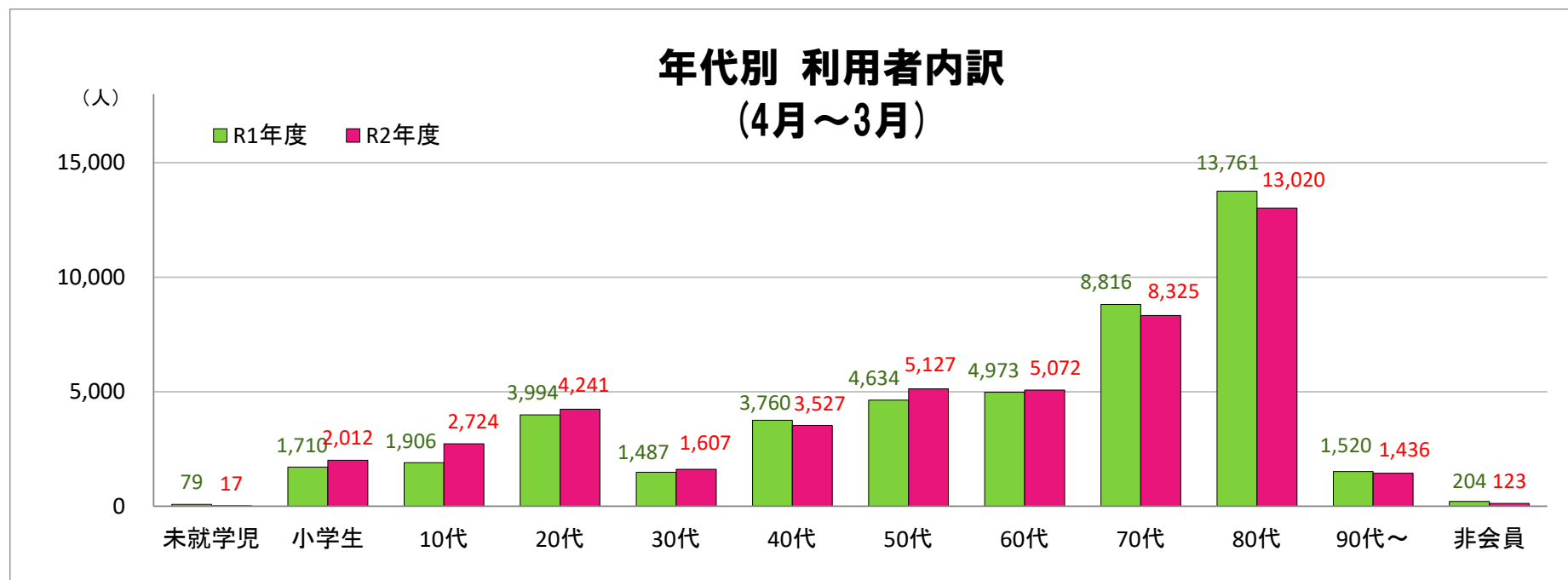
4.平均利用者数

(人)

		4月	5月	6月	7月	8月	9月	10月	11月	12月	1月	2月	3月	計	
R1年度	1日当たり利用者数	159.7	160.6	163.3	162.0	149.3	170.3	168.0	173.8	171.6	163.6	161.3	135.2	161.5	
	1便当たり利用者数	1.9	1.9	1.9	1.9	1.8	1.9	1.8	1.9	1.9	1.8	1.8	1.7	1.8	
	(曜日別)	平日	179.3	176.1	182.5	176.0	168.6	186.2	183.3	190.2	187.1	180.2	182.9	146.6	178.2
R2年度	1日当たり利用者数	130.1	130.3	161.7	167.9	151.7	170.3	164.5	178.2	173.3	160.7	178.9	166.4	161.2	
	1便当たり利用者数	1.6	1.7	1.9	1.9	1.8	1.9	1.8	1.9	1.8	1.8	1.9	1.8	1.9	
	(曜日別)	平日	141.2	147.7	177.3	184.1	166.7	186.9	182.7	195.7	187.1	177.9	197.8	177.0	182.6
		土曜	71.8	67.4	75.8	82.8	80.8	87.3	84.4	94.8	97.3	79.3	93.8	85.0	91.6



5.年代別利用者



令和元年度 年代別・地区別利用者数

運行エリア	未就学児	小学生	10代	20代	30代	40代	50代	60代	70代	80代	90代～	非会員	総計
五泉東	26	706	381	2,433	995	1,589	2,088	2,361	4,200	5,960	634	92	21,465
五泉西	2	51	1,462	443	332	736	395	383	2,047	2,509	105	51	8,516
村松	51	953	63	1,118	160	1,435	2,151	2,229	2,569	5,292	781	61	16,863
総計	79	1,710	1,906	3,994	1,487	3,760	4,634	4,973	8,816	13,761	1,520	204	46,844

令和2年度 年代別・地区別利用者数

運行エリア	未就学児	小学生	10代	20代	30代	40代	50代	60代	70代	80代	90代～	非会員	総計
五泉東	2	7	162	2,525	972	1,387	2,989	1,900	3,865	6,576	690	68	21,143
五泉西	4	38	2,497	800	529	737	253	892	1,611	2,443	153	14	9,971
村松	11	1,967	65	916	106	1,403	1,885	2,280	2,849	4,001	593	41	16,117
総計	17	2,012	2,724	4,241	1,607	3,527	5,127	5,072	8,325	13,020	1,436	123	47,231
前年比	21.5%	117.7%	142.9%	106.2%	108.1%	93.8%	110.6%	102.0%	94.4%	94.6%	94.5%	60.3%	100.8%