

令和2年度 ふれあいバス事業報告について

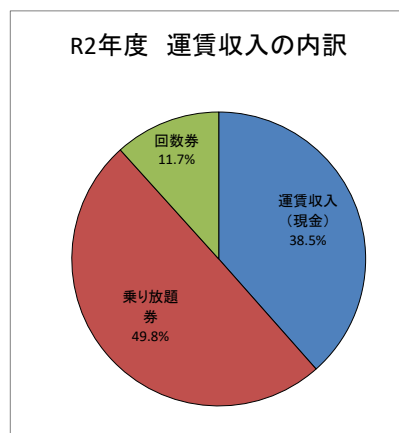
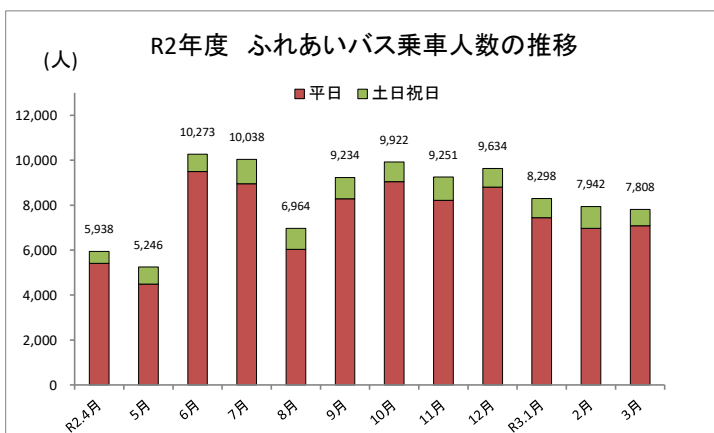
1. 乗車人数の推移

運行年月	運行日数	運行便数	乗車人数	1日平均乗車人数	前年同月比
令和2年4月	30	777	5,938	197.9	60.0%
5月	31	777	5,246	169.2	50.8%
6月	30	784	10,273	342.4	98.2%
7月	31	798	10,038	323.8	95.3%
8月	31	791	6,964	224.6	93.9%
9月	30	770	9,234	307.8	91.8%
10月	31	805	9,922	320.1	95.3%
11月	30	763	9,251	308.4	89.8%
12月	30	784	9,634	321.1	96.8%
令和3年1月	28	721	8,298	296.4	88.2%
2月	28	714	7,942	283.6	92.0%
3月	31	812	7,808	251.9	147.3%
合計	361	9,296	100,548	278.5	89.2%

2. 運賃収入の推移

運行年月	運賃収入(現金) (円)	乗り放題券 (円)	回数券 (円)	運賃収入計 (円)	前年同月比
令和2年4月	378,702	871,700	166,000	1,416,402	73.8%
5月	380,450	439,500	127,000	946,950	69.4%
6月	491,420	640,500	139,000	1,270,920	96.4%
7月	499,560	682,500	173,000	1,355,060	88.9%
8月	462,400	654,000	137,000	1,253,400	89.9%
9月	462,180	664,300	175,000	1,301,480	92.1%
10月	500,210	688,500	182,000	1,370,710	89.6%
11月	487,661	594,000	101,000	1,182,661	83.0%
12月	560,665	469,500	163,000	1,193,165	86.1%
令和3年1月	504,711	813,000	149,000	1,466,711	104.0%
2月	460,760	496,500	115,000	1,072,260	92.8%
3月	595,460	480,000	130,000	1,205,460	126.0%
合計	5,784,179	7,494,000	1,757,000	15,035,179	89.5%

※運賃収入計15,035,179円 - 振込手数料17,380円 = 15,017,799円



3.月別利用者数

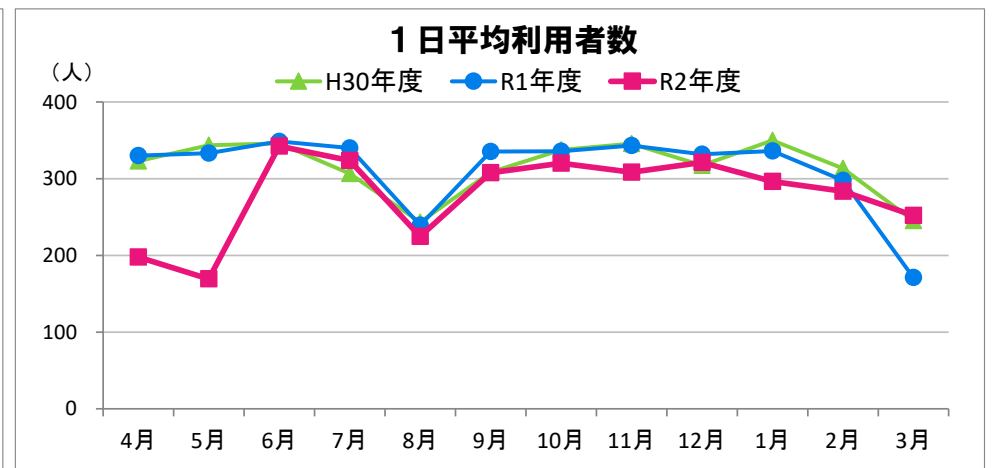
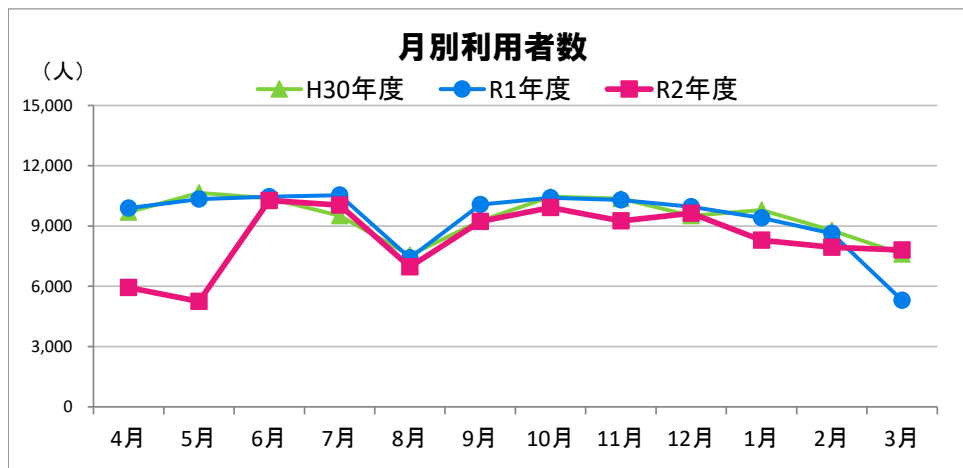
(人)

		4月	5月	6月	7月	8月	9月	10月	11月	12月	1月	2月	3月	計
R1年度	月別利用者数	9,897	10,334	10,457	10,534	7,416	10,063	10,411	10,298	9,952	9,409	8,632	5,301	112,704
	(曜日別) 平日	8,529	8,856	9,225	9,452	6,208	8,778	9,214	9,094	8,777	8,380	7,469	4,528	98,510
	(曜日別) 土日祝	1,368	1,478	1,232	1,082	1,208	1,285	1,197	1,204	1,175	1,029	1,163	773	14,194
	(属性別) 中学生以上	9,872	10,307	10,428	10,510	7,392	10,060	10,401	10,289	9,933	9,396	8,625	5,288	112,501
	(属性別) 小学生	19	25	23	19	17	3	4	5	16	8	7	12	158
(属性別) 未就学児	6	2	6	5	7	0	6	4	3	5	0	1	45	
R2年度	月別利用者数	5,938	5,246	10,273	10,038	6,964	9,234	9,922	9,251	9,634	8,298	7,942	7,808	100,548
	(曜日別) 平日	5,414	4,491	9,499	8,959	6,037	8,280	9,041	8,219	8,809	7,442	6,972	7,089	90,252
	(曜日別) 土日祝	524	755	774	1,079	927	954	881	1,032	825	856	970	719	10,296
	(属性別) 中学生以上	5,931	5,245	10,268	10,031	6,954	9,230	9,916	9,246	9,621	8,294	7,928	7,780	100,444
	(属性別) 小学生	4	1	4	6	10	3	2	3	12	3	10	17	75
(属性別) 未就学児	3	0	1	1	0	1	4	2	1	1	4	11	29	
前年同月比		60.0%	50.8%	98.2%	95.3%	93.9%	91.8%	95.3%	89.8%	96.8%	88.2%	92.0%	147.3%	89.2%

4.平均利用者数

(人)

		4月	5月	6月	7月	8月	9月	10月	11月	12月	1月	2月	3月	計
R1年度	1日当たり利用者数	329.9	333.4	348.6	339.8	239.2	335.4	335.8	343.3	331.7	336.0	297.7	171.0	311.3
	1便当たり利用者数	12.9	13.2	13.6	13.1	9.3	13.2	13.0	13.4	12.8	13.0	11.7	6.6	12.1
	(曜日別) 平日	426.5	466.1	461.3	429.6	295.6	462.0	438.8	454.7	418.0	441.1	414.9	215.6	408.8
	(曜日別) 土日祝	136.8	123.2	123.2	120.2	120.8	116.8	119.7	120.4	130.6	114.3	105.7	77.3	117.3
R2年度 (見込)	1日当たり利用者数	197.9	169.2	342.4	323.8	224.6	307.8	320.1	308.4	321.1	296.4	283.6	251.9	211.9
	1便当たり利用者数	7.6	6.8	13.1	12.6	8.8	12.0	12.3	12.1	12.3	11.5	11.1	9.6	8.2
	(曜日別) 平日	257.8	249.5	431.8	426.6	301.9	414.0	411.0	432.6	400.4	391.7	387.3	308.2	280.6
	(曜日別) 土日祝	58.2	58.1	96.8	107.9	84.3	95.4	97.9	93.8	103.1	95.1	97.0	89.9	66.8



5.便別利用者数(1日平均利用者数)

○反時計回り

■運行路線① 北五泉駅前先回り(循環)村松・五泉

△印・・・土・休日は運休

 蒲原鉄道

 泉観光

番号	日数		①-1		①-2		①-3		①-4		①-5		①-6		①-7		①-8	
			△		△													
※			五泉高校前		五泉高校前		五泉高校前		五泉高校前		五泉高校前		五泉高校前		五泉高校前		五泉高校前	
起点			6:00		6:40		7:52		8:48		9:35		13:43		15:15		16:27	
発時間																		
種別	平日	土休日	平日	土休日	平日	土休日	平日	土休日	平日	土休日	平日	土休日	平日	土休日	平日	土休日	平日	土休日
H30	244	117	4,460	△	3,835	△	7,736	962	3,907	805	2,478	680	1,196	391	3,255	585	5,835	588
延べ利用者数																		
1日平均			18.3		15.7		31.7	8.2	16.0	6.9	10.2	5.8	4.9	3.3	13.3	5.0	23.9	5.0
R1	244	117	4,173	△	4,607	△	7,252	998	4,100	971	2,597	732	1,153	439	3,543	612	6,521	618
延べ利用者数																		
1日平均			17.1		18.9		29.7	8.5	16.8	8.3	10.6	6.3	4.7	3.8	14.5	5.2	26.7	5.3
R2	222	108	2,596	△	5,871	△	6,557	620	4,081	770	2,352	537	924	268	3,354	400	5,828	445
延べ利用者数																		
1日平均			11.7		26.4		29.5	5.7	18.4	7.1	10.6	5.0	4.2	2.5	15.1	3.7	26.3	4.1

番号	日数		①-9		①-10		合計	
			△		△			
※			五泉高校前		五泉高校前			
起点			17:50		18:30			
発時間								
種別	平日	土休日	平日	土休日	平日	土休日	平日	土休日
H30	244	117	2,543	502	2,215	△	37,460	4,513
延べ利用者数								
1日平均			10.4	4.3	9.1		153.5	38.6
R1	244	117	2,622	405	2,107	△	38,675	4,775
延べ利用者数								
1日平均			10.7	3.5	8.6		158.5	40.8
R2	222	108	1,942	348	1,966	△	35,471	3,388
延べ利用者数								
1日平均			8.7	3.2	8.9		159.8	31.4

■運行路線② 五泉駅・五泉高校

番号	日数		②-1		②-2		合計	
			△		△			
※			村松駅前		村松駅前			
起点			7:14		9:00			
発時間								
種別	平日	土休日	平日	土休日	平日	土休日	平日	土休日
H30	244	117	2,992	526	633	204	3,625	730
延べ利用者数								
1日平均			12.3	4.5	2.6	1.7	14.9	6.2
R1	244	117	2,237	433	529	134	2,766	567
延べ利用者数								
1日平均			9.2	3.7	2.2	1.1	11.3	4.8
R2	222	108	1,822	491	779	158	2,601	649
延べ利用者数								
1日平均			8.2	4.5	3.5	1.5	11.7	6.0

○時計回り

■運行路線③ 五泉駅前先回り(循環) 村松・五泉

番号	日数		③-1		③-2		③-3		③-4		③-5		③-6		合計	
			△		△		△		△		△					
※			五泉高校前		五泉高校前		五泉高校前		五泉高校前		五泉高校前		五泉高校前			
起点			10:18		11:04		13:06		15:39		17:19		19:23			
発時間																
種別	平日	土休日	平日	土休日	平日	土休日	平日	土休日	平日	土休日	平日	土休日	平日	土休日	平日	土休日
H30	244	117	2,544	763	2,822	709	2,802		4,750	873	3,338	441	2,381		18,637	2,786
延べ利用者数																
1日平均			10.4	6.5	11.6	6.1	11.5		19.5	7.5	13.7	3.8	9.8		76.4	23.8
R1	244	117	2,576	845	2,938	865	2,818		4,625	750	2,879	386	2,636		18,472	2,846
延べ利用者数																
1日平均			10.6	7.2	12.0	7.4	11.5		19.0	6.4	11.8	3.3	10.8		75.7	24.3
R2	222	108	2,395	577	2,578	483	2,784		3,729	475	2,334	259	1,597		15,417	1,794
延べ利用者数																
1日平均			10.8	5.3	11.6	4.5	12.5		16.8	4.4	10.5	2.4	7.2		69.4	16.6

■運行路線④ さくらアリーナ折り返し 村松・五泉

番号	日数		④-1		④-2		④-3		④-4		④-5		④-6		④-7		④-8		合計	
			△		△		△		△		△		△		△					
※			五泉高校前		五泉高校前		五泉高校前		五泉高校前		五泉高校前		五泉高校前		五泉高校前		五泉高校前			
起点			7:15		9:13		12:05		13:20		14:20		15:48		17:08		18:22			
発時間																				
種別	平日	土休日	平日	土休日	平日	土休日	平日	土休日	平日	土休日	平日	土休日	平日	土休日	平日	土休日	平日	土休日	平日	土休日
H30	244	117	11,246	1,070	1,892	578	4,322	1,243	1,180	822	1,870	666	3,652	406	6,532	885	3,104		33,798	5,670
延べ利用者数																				
1日平均			46.1	9.1	7.8	4.9	17.7	10.6	4.8	7.0	7.7	5.7	15.0	3.5	26.8	7.6	12.7		138.5	48.5
R1	244	117	12,572	1,132	1,830	603	3,929	1,240	1,144	894	1,902	687	3,444	406	5,681	818	2,762		33,264	5,780
延べ利用者数																				
1日平均			51.5	9.7	7.5	5.2	16.1	10.6	4.7	7.6	7.8	5.9	14.1	3.5	23.3	7.0	11.3		136.3	49.4
R2	222	108	12,156	934	1,459	511	3,946	938	1,313	588	2,013	542	4,162	244	4,184	475	2,727		31,960	4,232
延べ利用者数																				
1日平均			54.8	8.6	6.6	4.7	17.8	8.7	5.9	5.4	9.1	5.0	18.7	2.3	18.8	4.4	12.3		144.0	39.2

■運行路線⑤ さくらアリーナ経由村松公園・村松駅

番号	日数		⑤-1	
			△	
※			五泉高校前	
起点			7:57	
発時間				
種別	平日	土休日	平日	土休日
H30	244	117	5,147	299
延べ利用者数				
1日平均			21.1	2.6
R1	244	117	4,378	226
延べ利用者数				
1日平均			17.9	1.9
R2	222	108	4,290	125
延べ利用者数				
1日平均			19.3	1.2

■運行路線⑥ 村松駅

番号	日数		⑥-1	
			△	
※			五泉高校前	
起点			20:12	
発時間				
種別	平日	土休日	平日	土休日
H30	244	117	899	
延べ利用者数				
1日平均			3.7	
R1	244	117	955	
延べ利用者数				
1日平均			3.9	
R2	222	108	621	
延べ利用者数				
1日平均			2.8	