

# R2年度 ごせん乗合タクシー「さくら号」利用状況

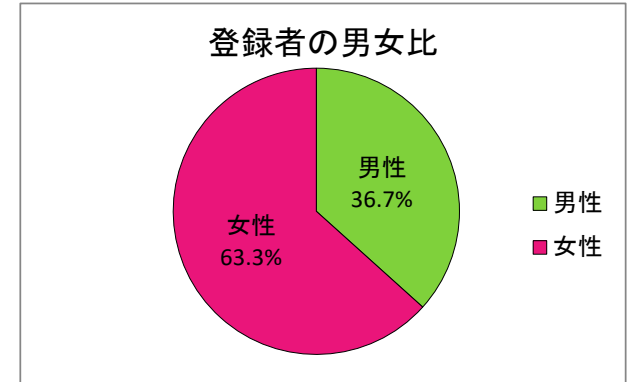
(令和3年2月末現在)

資料3

## 1.利用登録者数

(人)

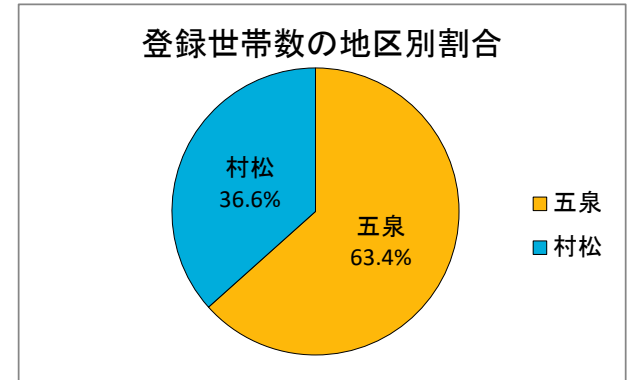
		男性	女性	合計	実利用者数	利用登録者数のうち 実利用者の割合
利用登録者数		2,900	5,008	7,908	1,222	15.5%
(地区別)	五泉	1,772	3,143	4,915	814	16.6%
	村松	1,128	1,865	2,993	408	13.6%
五泉市の人口		23,513	25,260	48,773		2.5%
五泉市の人口のうち 利用登録者の割合		12.3%	19.8%	16.2%		



## 2.利用登録世帯数

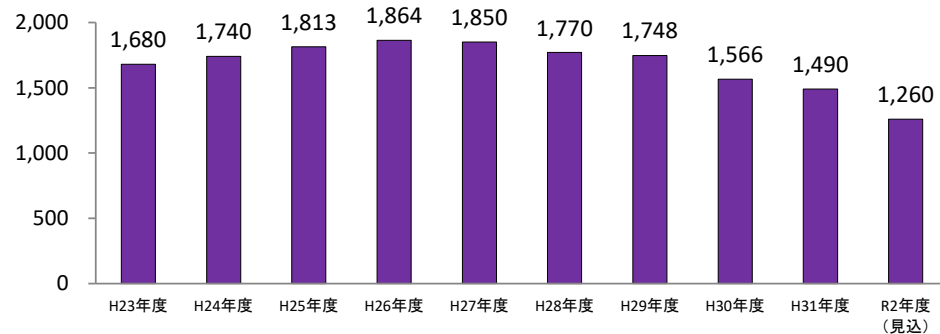
(件)

		合計	実利用世帯数	利用登録世帯のうち 実利用世帯の割合
利用登録世帯数		4,646	1,054	22.7%
(地区別)	五泉	2,945	696	23.6%
	村松	1,701	358	21.0%
五泉市の世帯数		18,976		5.6%
五泉市の世帯数のうち 利用登録世帯の割合		24.5%		



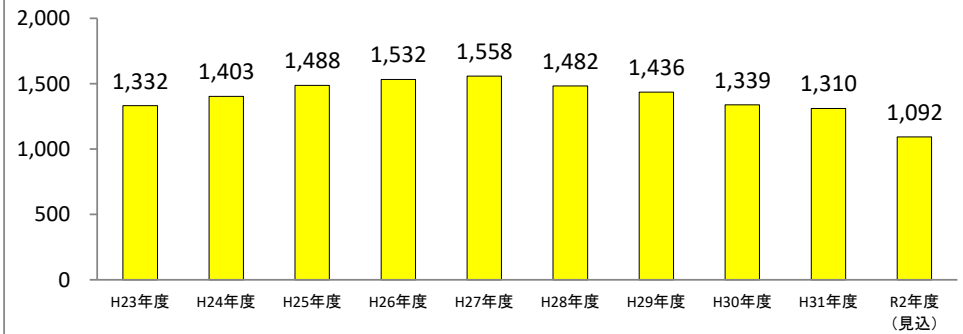
### 実利用者数の推移

(人)



### 実利用世帯数の推移

(世帯)



### 3.月別利用者数

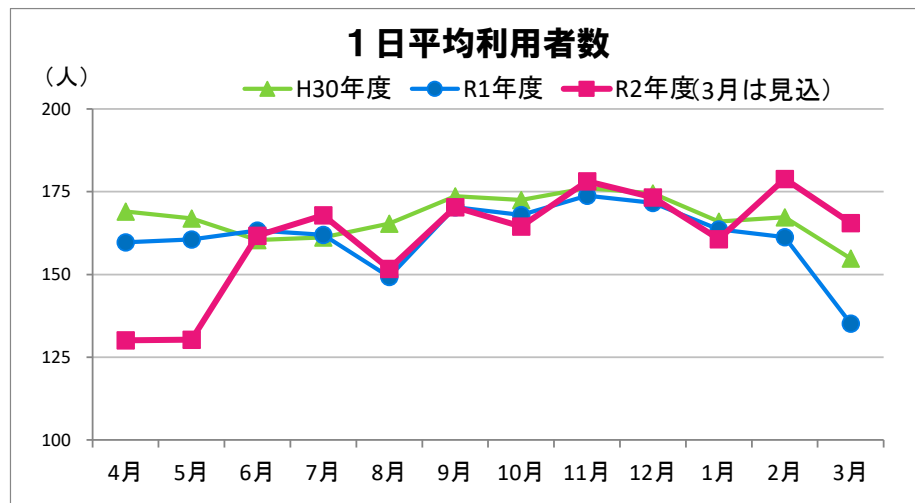
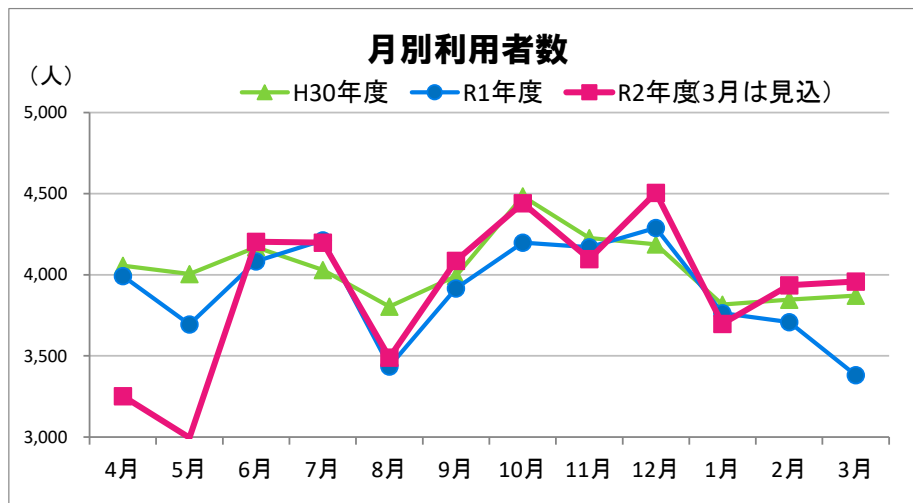
(人)

		4月	5月	6月	7月	8月	9月	10月	11月	12月	1月	2月	3月	計
R1年度	月別利用者数	3,992	3,694	4,083	4,213	3,435	3,916	4,199	4,170	4,289	3,763	3,709	3,381	46,844
	(曜日別) 平日	3,585	3,346	3,649	3,872	3,034	3,537	3,850	3,804	3,929	3,424	3,292	3,079	42,401
	(曜日別) 土曜	407	348	434	341	401	379	349	366	360	339	417	302	4,443
	(属性別) 中学生以上	3,575	3,141	3,511	3,724	3,105	3,459	3,785	3,824	4,040	3,508	3,445	3,221	42,338
	(属性別) 小学生	87	213	206	183	68	231	240	185	73	95	116	18	1,715
	(属性別) 高齢者助成券	66	62	75	73	55	60	55	68	65	74	58	38	749
	(属性別) 福祉タクシー券	261	276	283	227	206	154	105	80	100	76	85	100	1,953
(属性別) 未就学児	3	2	8	6	1	12	14	13	11	10	5	4	89	
R2年度	月別利用者数	3,252	2,996	4,204	4,198	3,490	4,087	4,441	4,098	4,506	3,697	3,935	3,960	46,864
	(曜日別) 平日	2,965	2,659	3,901	3,867	3,167	3,738	4,019	3,719	4,117	3,380	3,560	3,515	42,607
	(曜日別) 土日祝	287	337	303	331	323	349	422	379	389	317	375	444	4,256
	(属性別) 中学生以上	3,006	2,644	3,630	3,586	3,134	3,600	4,041	3,713	4,113	3,446	3,618	3,662	42,193
	(属性別) 小学生	42	134	268	261	81	231	178	196	171	130	191	103	1,986
	(属性別) 高齢者助成券	41	37	73	64	65	60	60	65	69	48	56	49	687
	(属性別) 福祉タクシー券	161	179	231	284	209	196	160	124	148	73	70	101	1,936
(属性別) 未就学児	2	2	2	3	1	0	2	0	5	0	0	0	17	
前年同月比		81.5%	81.1%	103.0%	99.6%	101.6%	104.4%	105.8%	98.3%	105.1%	98.2%	106.1%	117.1%	100.0%

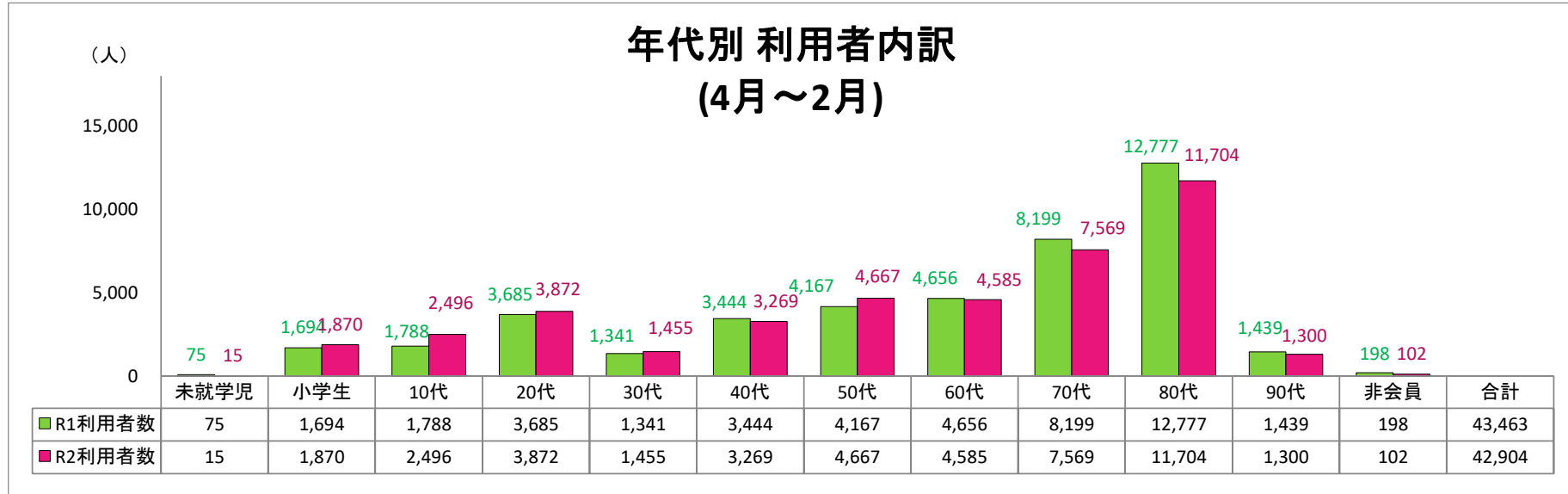
### 4.平均利用者数

(人)

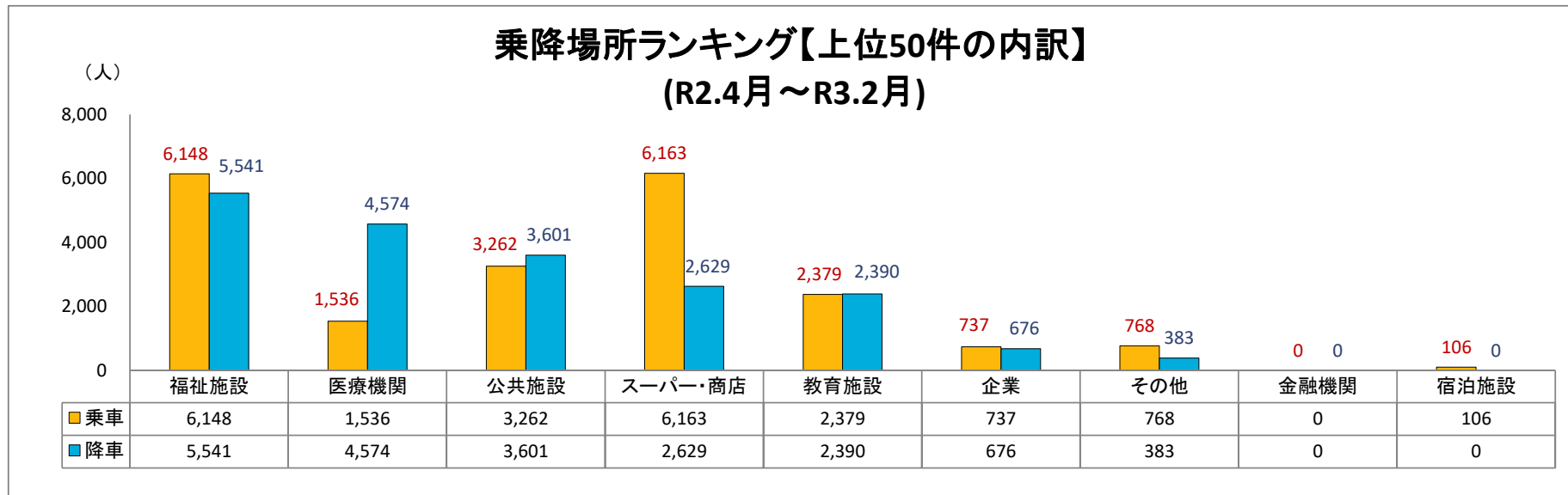
		4月	5月	6月	7月	8月	9月	10月	11月	12月	1月	2月	3月	計
R1年度	1日当たり利用者数	159.7	160.6	163.3	162.0	149.3	170.3	168.0	173.8	171.6	163.6	161.3	135.2	161.5
	1便当たり利用者数	1.9	1.9	1.9	1.9	1.8	1.9	1.8	1.9	1.9	1.8	1.8	1.7	1.8
	(曜日別) 平日	179.3	176.1	182.5	176.0	168.6	186.2	183.3	190.2	187.1	180.2	182.9	146.6	178.2
(曜日別) 土曜	81.4	87.0	86.8	85.3	80.2	94.8	87.3	91.5	90.0	84.8	83.4	75.5	85.4	
R2年度	1日当たり利用者数	130.1	130.3	161.7	167.9	151.7	170.3	164.5	178.2	173.3	160.7	178.9	165.5	
	1便当たり利用者数	1.6	1.7	1.9	1.9	1.8	1.9	1.8	1.9	1.8	1.8	1.9	1.9	1.9
	(曜日別) 平日	141.2	147.7	177.3	184.1	166.7	186.9	182.7	195.7	187.1	177.9	197.8	185.5	182.6
(曜日別) 土曜	71.8	67.4	75.8	82.8	80.8	87.3	84.4	94.8	97.3	79.3	93.8	88.9	91.6	



## 5.年代別利用者

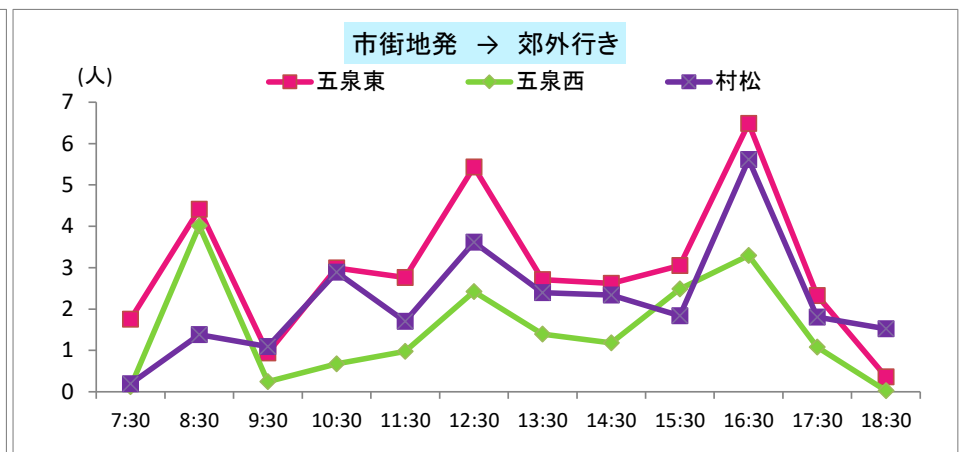
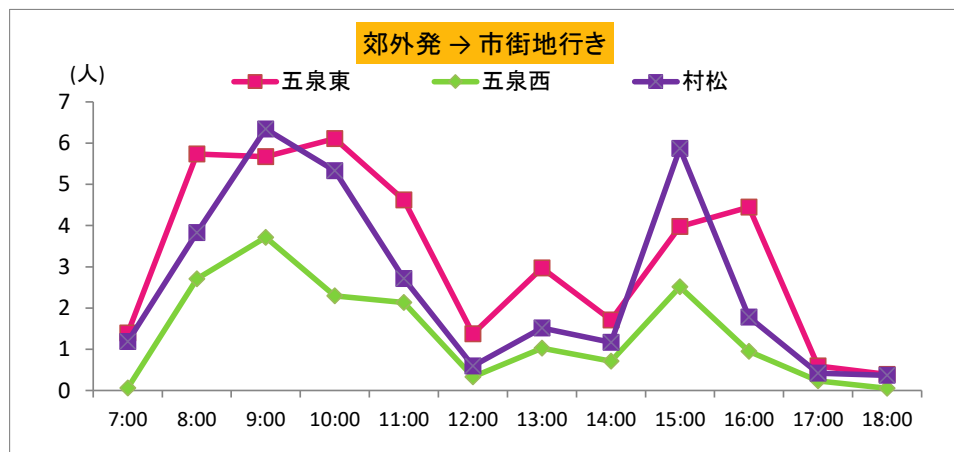


## 6.乗降場所の傾向

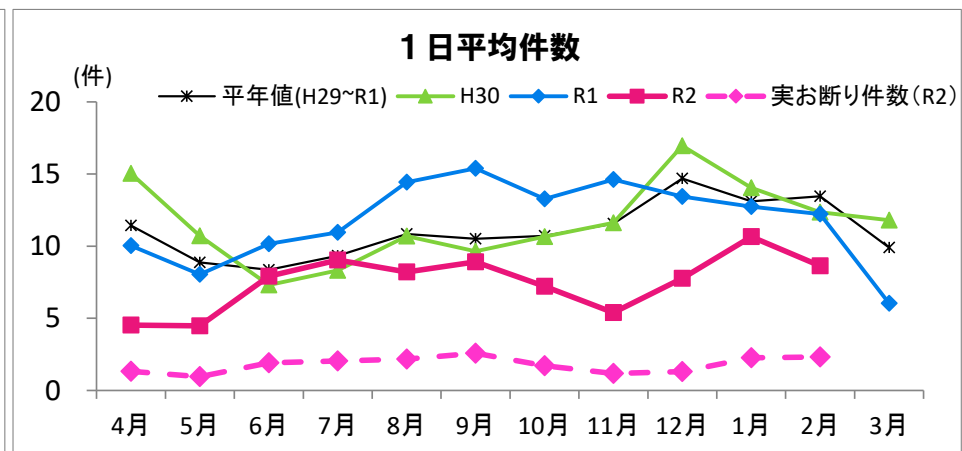
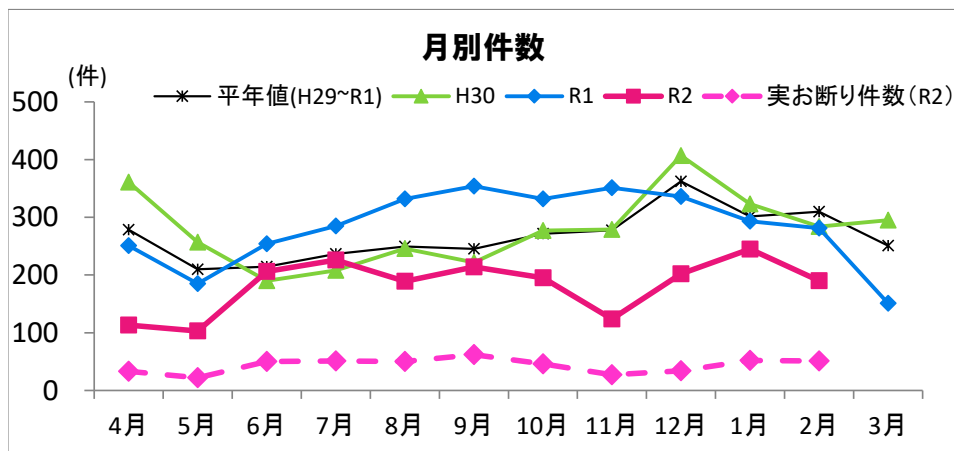


### 7.時間帯別利用状況(1日あたり) (R2.4月~R3.2月)

	7:00	7:30	8:00	8:30	9:00	9:30	10:00	10:30	11:00	11:30	12:00	12:30	13:00	13:30	14:00	14:30	15:00	15:30	16:00	16:30	17:00	17:30	18:00	18:30	合計
五泉東	1.4	1.8	5.7	4.4	5.7	0.9	6.1	3.0	4.6	2.8	1.4	5.4	3.0	2.7	1.7	2.6	4.0	3.0	4.4	6.5	0.6	2.3	0.4	0.4	75
五泉西	0.1	0.1	2.7	4.0	3.7	0.2	2.3	0.7	2.1	1.0	0.3	2.4	1.0	1.4	0.7	1.2	2.5	2.5	0.9	3.3	0.2	1.1	0.1	0.0	35
村松	1.2	0.2	3.8	1.4	6.3	1.1	5.3	2.9	2.7	1.7	0.6	3.6	1.5	2.4	1.2	2.3	5.9	1.8	1.8	5.6	0.4	1.8	0.4	1.5	58
合計	2.6	2.1	12.3	9.8	15.7	2.3	13.7	6.6	9.5	5.4	2.3	11.5	5.5	6.5	3.6	6.1	12.4	7.4	7.2	15.4	1.2	5.2	0.8	1.9	167
割合	1.6%	1.2%	7.3%	5.9%	9.4%	1.4%	8.2%	3.9%	5.7%	3.3%	1.4%	6.9%	3.3%	3.9%	2.1%	3.7%	7.4%	4.4%	4.3%	9.2%	0.7%	3.1%	0.5%	1.1%	



### 8.お断り件数



## 9.収入

(円)

		4月	5月	6月	7月	8月	9月	10月	11月	12月	1月	2月	3月	計
R1年度	収入合計	1,149,600	1,172,700	1,250,670	1,143,330	1,045,965	1,163,880	1,181,730	1,165,830	1,227,540	1,193,220	1,033,620	1,030,290	13,758,375
	運賃(現金)	380,730	338,580	357,360	407,790	370,545	375,600	396,480	409,080	436,440	340,200	320,220	306,990	4,440,015
	回数券	678,600	741,000	794,400	652,350	603,300	728,700	740,400	714,750	744,600	810,300	673,050	684,900	8,566,350
	高齢者助成券	19,800	18,600	22,500	21,900	16,500	18,000	16,500	20,400	19,500	22,200	17,400	11,400	224,700
	福祉タクシー券	70,470	74,520	76,410	61,290	55,620	41,580	28,350	21,600	27,000	20,520	22,950	27,000	527,310
R2年度	収入合計	962,130	862,605	1,228,770	1,085,700	1,183,470	1,210,800	1,322,340	1,155,750	1,241,670	1,031,460	1,034,040	977,687	13,296,422
	運賃(現金)	276,360	239,625	313,500	324,870	265,740	327,780	368,640	328,020	364,410	312,450	303,840	315,237	3,740,472
	回数券	630,000	563,550	831,000	664,950	841,800	812,100	892,500	774,750	816,600	684,900	694,500	616,588	8,823,238
	高齢者助成券	12,300	11,100	21,900	19,200	19,500	18,000	18,000	19,500	20,700	14,400	16,800	14,609	206,009
	福祉タクシー券	43,470	48,330	62,370	76,680	56,430	52,920	43,200	33,480	39,960	19,710	18,900	27,169	522,619
前年同月比		83.7%	73.6%	98.2%	95.0%	113.1%	104.0%	111.9%	99.1%	101.2%	86.4%	100.0%	94.9%	96.6%

