

# R2年度 ふれあいバス利用状況

(令和3年2月末現在)

資料2

## 1.月別利用者数

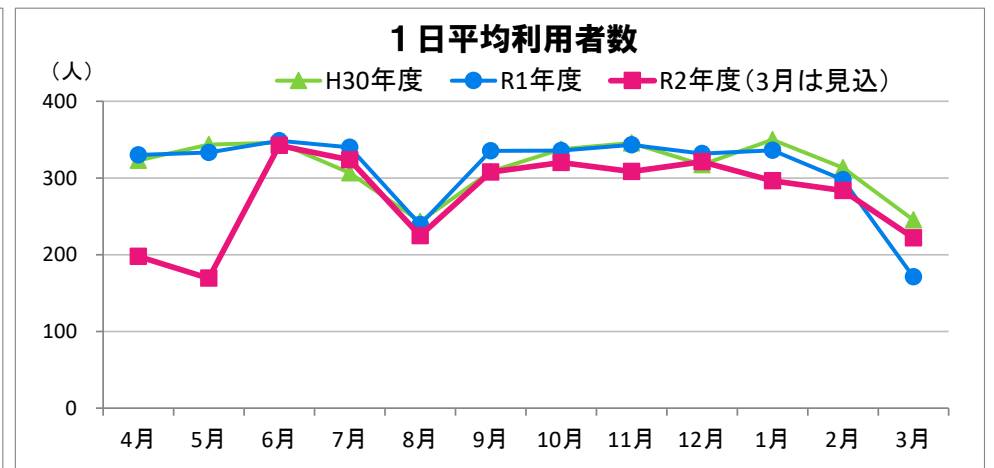
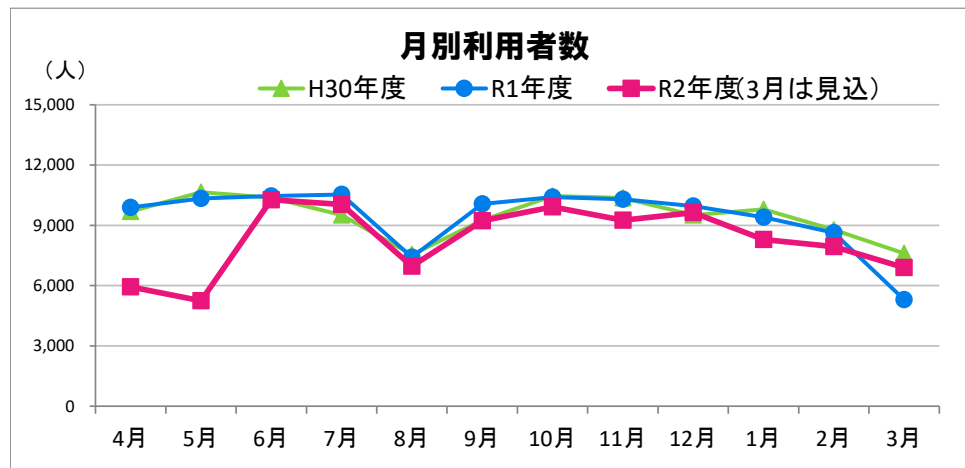
(人)

		4月	5月	6月	7月	8月	9月	10月	11月	12月	1月	2月	3月	計
R1年度	月別利用者数	9,897	10,334	10,457	10,534	7,416	10,063	10,411	10,298	9,952	9,409	8,632	5,301	112,704
	(曜日別) 平日	8,529	8,856	9,225	9,452	6,208	8,778	9,214	9,094	8,777	8,380	7,469	4,528	98,510
	(曜日別) 土日祝	1,368	1,478	1,232	1,082	1,208	1,285	1,197	1,204	1,175	1,029	1,163	773	14,194
	(属性別) 中学生以上	9,872	10,307	10,428	10,510	7,392	10,060	10,401	10,289	9,933	9,396	8,625	5,288	112,501
	(属性別) 小学生	19	25	23	19	17	3	4	5	16	8	7	12	158
(属性別) 未就学児	6	2	6	5	7	0	6	4	3	5	0	1	45	
R2年度 (見込)	月別利用者数	5,938	5,246	10,273	10,038	6,964	9,234	9,922	9,251	9,634	8,298	7,942	6,904	99,644
	(曜日別) 平日	5,414	4,491	9,499	8,959	6,037	8,280	9,041	8,219	8,809	7,442	6,972	5,650	88,813
	(曜日別) 土日祝	524	755	774	1,079	927	954	881	1,032	825	856	970	1,254	10,831
	(属性別) 中学生以上	5,931	5,245	10,268	10,031	6,954	9,230	9,916	9,246	9,621	8,294	7,928	6,855	99,519
	(属性別) 小学生	4	1	4	6	10	3	2	3	12	3	10	40	98
(属性別) 未就学児	3	0	1	1	0	1	4	2	1	1	4	9	27	
前年同月比		60.0%	50.8%	98.2%	95.3%	93.9%	91.8%	95.3%	89.8%	96.8%	88.2%	92.0%	130.2%	88.4%

## 2.平均利用者数

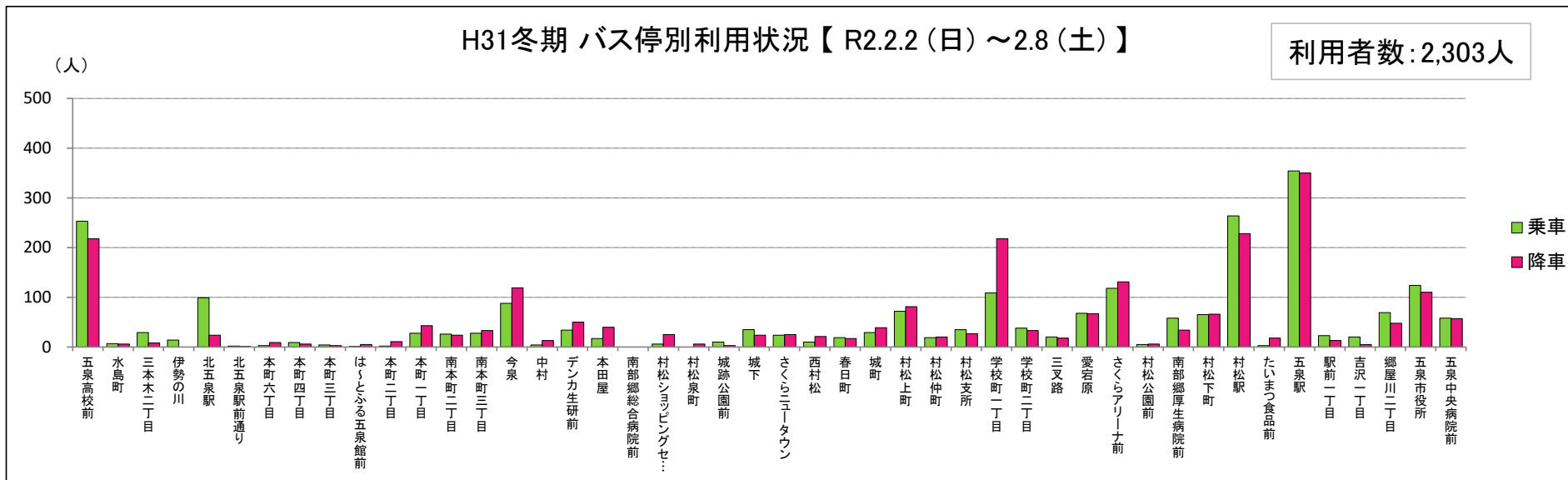
(人)

		4月	5月	6月	7月	8月	9月	10月	11月	12月	1月	2月	3月	計
R1年度	1日当たり利用者数	329.9	333.4	348.6	339.8	239.2	335.4	335.8	343.3	331.7	336.0	297.7	171.0	311.3
	1便当たり利用者数	12.9	13.2	13.6	13.1	9.3	13.2	13.0	13.4	12.8	13.0	11.7	6.6	12.1
	(曜日別) 平日	426.5	466.1	461.3	429.6	295.6	462.0	438.8	454.7	418.0	441.1	414.9	215.6	408.8
	(曜日別) 土日祝	136.8	123.2	123.2	120.2	120.8	116.8	119.7	120.4	130.6	114.3	105.7	77.3	117.3
R2年度 (見込)	1日当たり利用者数	197.9	169.2	342.4	323.8	224.6	307.8	320.1	308.4	321.1	296.4	283.6	222.0	211.9
	1便当たり利用者数	7.6	6.8	13.1	12.6	8.8	12.0	12.3	12.1	12.3	11.5	11.1	8.8	8.2
	(曜日別) 平日	257.8	249.5	431.8	426.6	301.9	414.0	411.0	432.6	400.4	391.7	387.3	298.1	280.6
	(曜日別) 土日祝	58.2	58.1	96.8	107.9	84.3	95.4	97.9	93.8	103.1	95.1	97.0	102.6	66.8

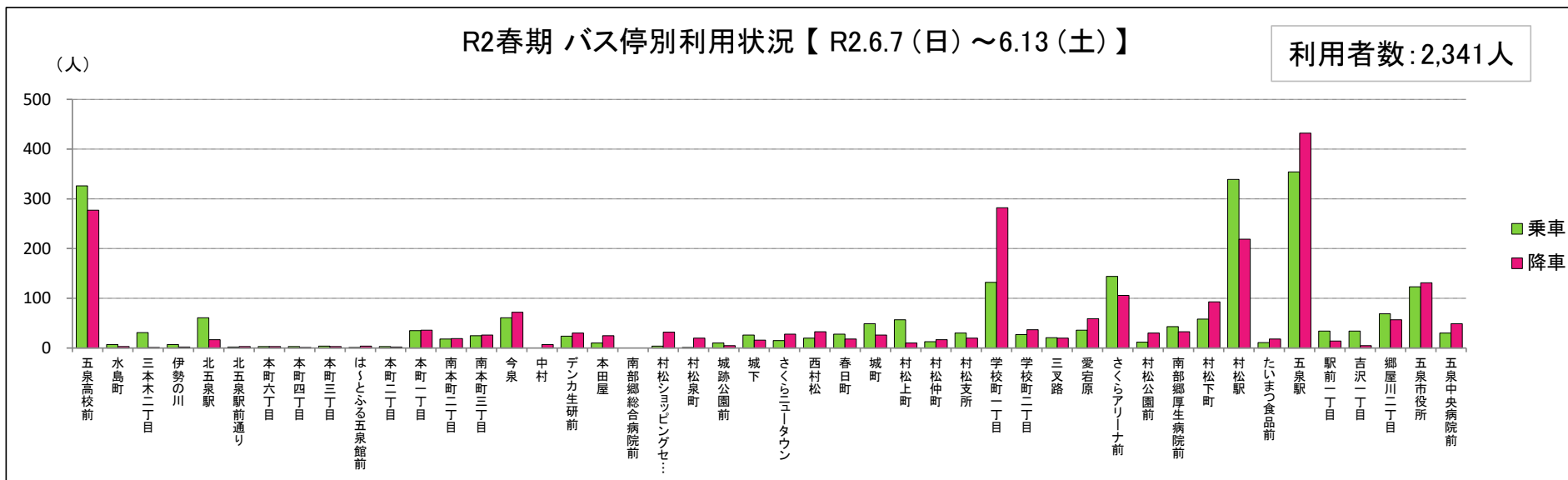


### 3.バス停別利用状況（大人・学生）

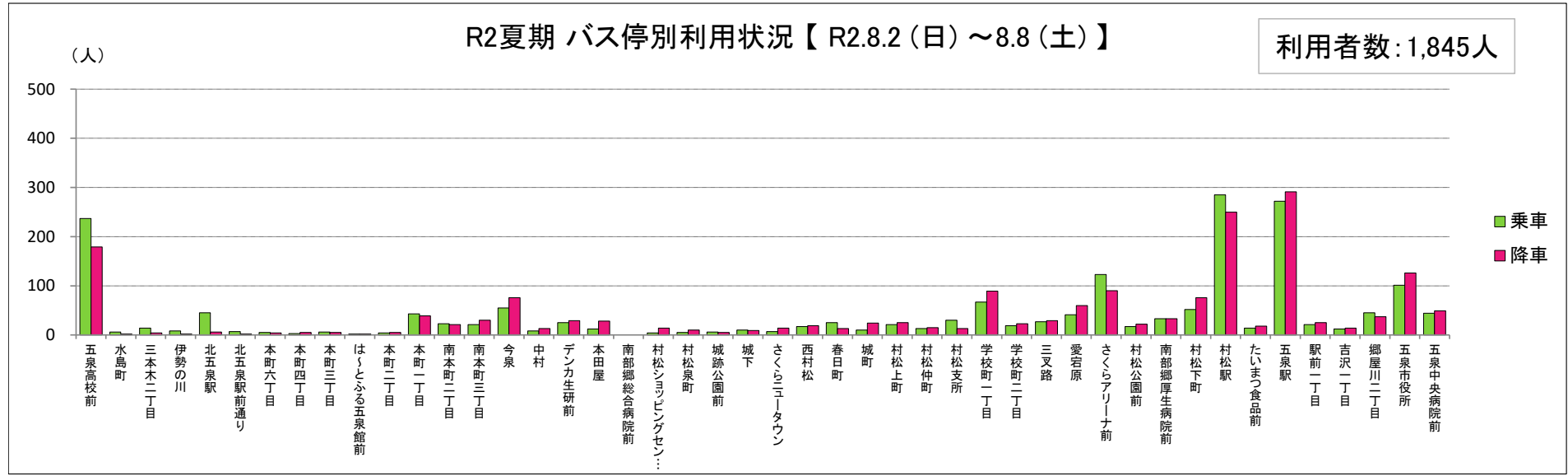
#### (1)H31冬期 乗降調査



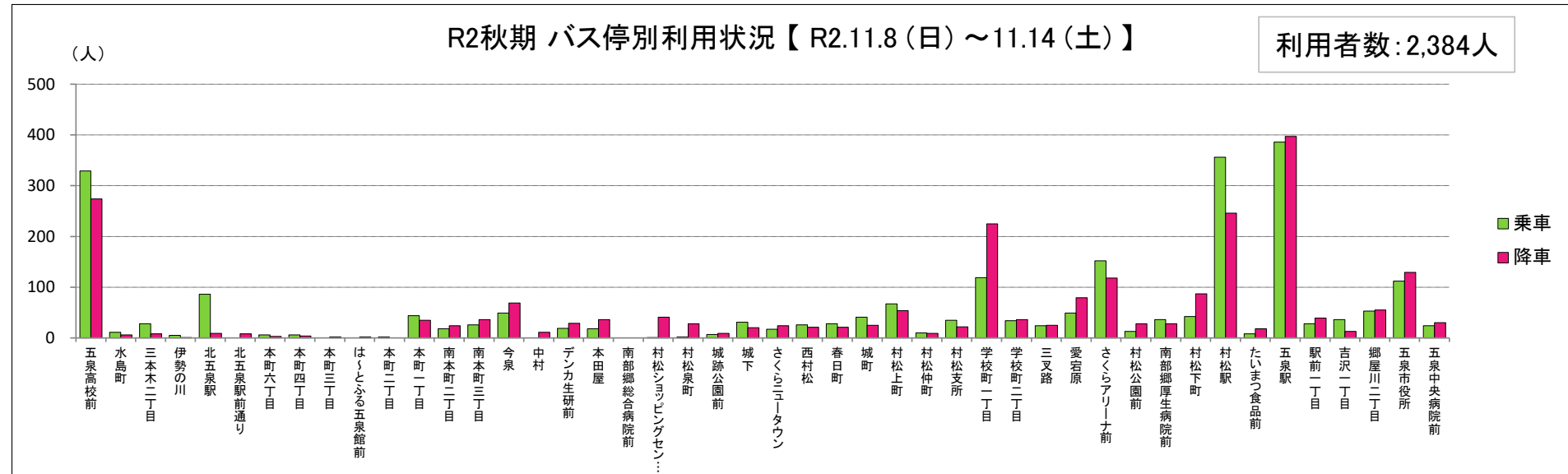
#### (2)R2春期 乗降調査



(3)R2夏期 乗降調査



(4)R2秋期 乗降調査



#### 4.収入

(円)

		4月	5月	6月	7月	8月	9月	10月	11月	12月	1月	2月	3月	計
R1年度	収入合計	1,918,641	1,364,472	1,318,882	1,523,875	1,393,501	1,413,862	1,529,731	1,424,461	1,385,968	1,410,487	1,155,720	956,411	16,796,011
	運賃(現金)	700,141	616,972	552,382	591,375	611,501	579,862	582,331	574,961	613,968	503,987	528,720	453,911	6,910,111
	乗り放題券	979,500	589,500	517,500	778,500	660,000	636,000	716,400	640,500	549,000	772,500	441,000	318,500	7,598,900
	回数券	239,000	158,000	249,000	154,000	122,000	198,000	231,000	209,000	223,000	134,000	186,000	184,000	2,287,000
R2年度 (見込)	収入合計	1,416,402	946,950	1,270,920	1,355,060	1,253,400	1,301,480	1,370,710	1,182,861	1,193,165	1,464,711	1,072,260	1,090,755	14,918,474
	運賃(現金)	378,702	380,450	491,420	499,560	462,400	462,180	500,210	487,661	560,665	504,711	460,760	496,584	5,685,303
	乗り放題券	871,700	439,500	640,500	682,500	654,000	664,300	688,500	594,000	469,500	813,000	496,500	446,505	7,460,505
	回数券	166,000	127,000	139,000	173,000	137,000	175,000	182,000	101,000	163,000	147,000	115,000	127,778	1,752,778
	前年同月比	73.8%	69.4%	96.4%	88.9%	89.9%	92.1%	89.6%	83.0%	86.1%	103.8%	92.8%	114.0%	88.8%

