

令和元年度 ごせん乗合タクシー「さくら号」事業報告について

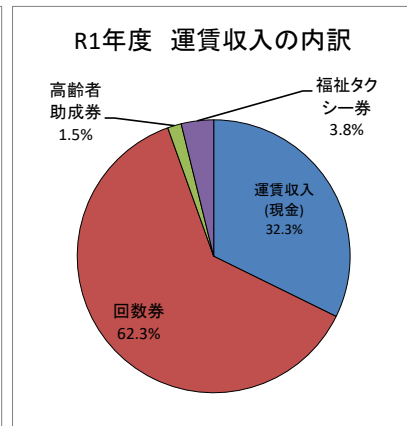
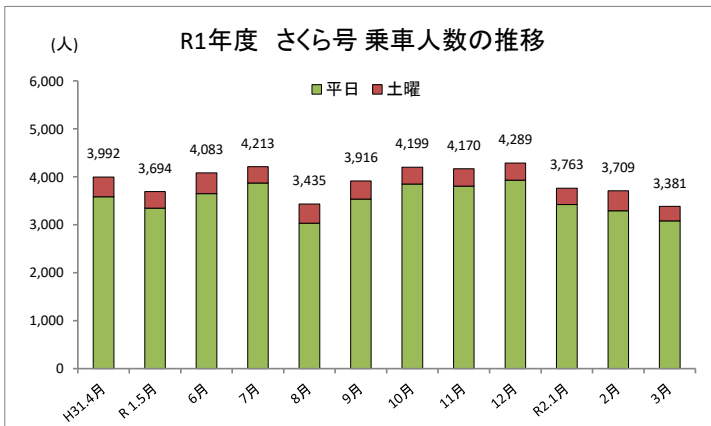
1. 乗車人数の推移

運行年月	運行日数	実運行便数	稼働率	乗車人数	1日平均乗車人数	前年同月比
平成31年4月	25	2,138	60.7%	3,992	159.7	98.4%
令和元年5月	23	1,944	59.3%	3,694	160.6	92.2%
6月	25	2,176	61.8%	4,083	163.3	97.9%
7月	26	2,272	60.7%	4,213	162.0	104.6%
8月	23	1,919	59.7%	3,435	149.3	90.3%
9月	23	2,064	63.0%	3,916	170.3	98.1%
10月	25	2,313	64.5%	4,199	168.0	93.6%
11月	24	2,201	64.1%	4,170	173.8	98.7%
12月	25	2,309	64.4%	4,289	171.6	102.4%
令和2年1月	23	2,092	63.8%	3,763	163.6	98.6%
2月	23	2,032	63.3%	3,709	161.3	96.4%
3月	25	2,009	56.0%	3,381	135.2	87.3%
合計	290	25,469	61.8%	46,844	161.5	96.6%

2. 運賃収入の推移

運行年月	運賃収入(現金) (円)	回数券 (円)	高齢者助成券 (円)	福祉タクシー券 (円)	運賃収入計 (円)	前年同月比
平成31年4月	380,730	678,600	19,800	70,470	1,149,600	93.7%
令和元年5月	338,580	741,000	18,600	74,520	1,172,700	93.4%
6月	357,360	794,400	22,500	76,410	1,250,670	100.8%
7月	407,790	652,350	21,900	61,290	1,143,330	105.3%
8月	370,545	603,300	16,500	55,620	1,045,965	83.7%
9月	375,600	728,700	18,000	41,580	1,163,880	101.9%
10月	396,480	740,400	16,500	28,350	1,181,730	89.9%
11月	409,080	714,750	20,400	21,600	1,165,830	97.4%
12月	436,440	744,600	19,500	27,000	1,227,540	102.9%
令和2年1月	340,200	810,300	22,200	20,520	1,193,220	107.8%
2月	320,220	673,050	17,400	22,950	1,033,620	93.9%
3月	306,990	684,900	11,400	27,000	1,030,290	99.0%
合計	4,440,015	8,566,350	224,700	527,310	13,758,375	97.2%

※運賃収入計13,758,375円 - 振込手数料15,290円 = 13,743,085円



3.月別利用者数

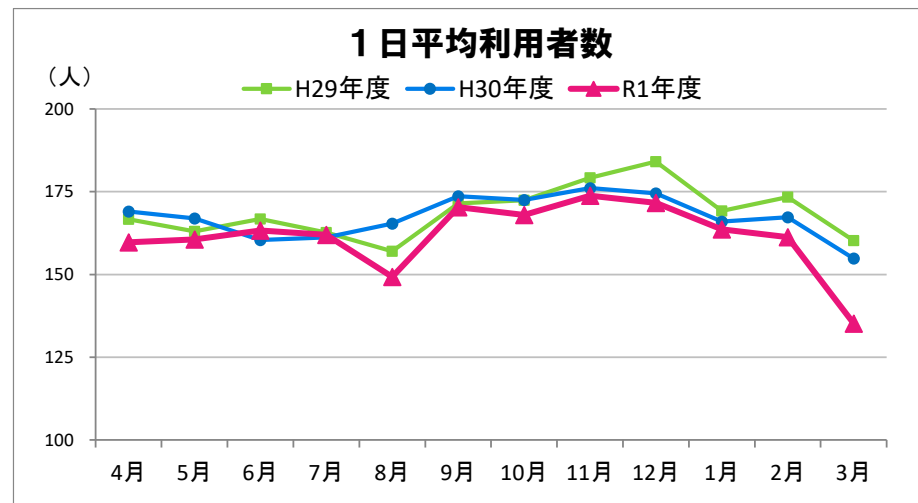
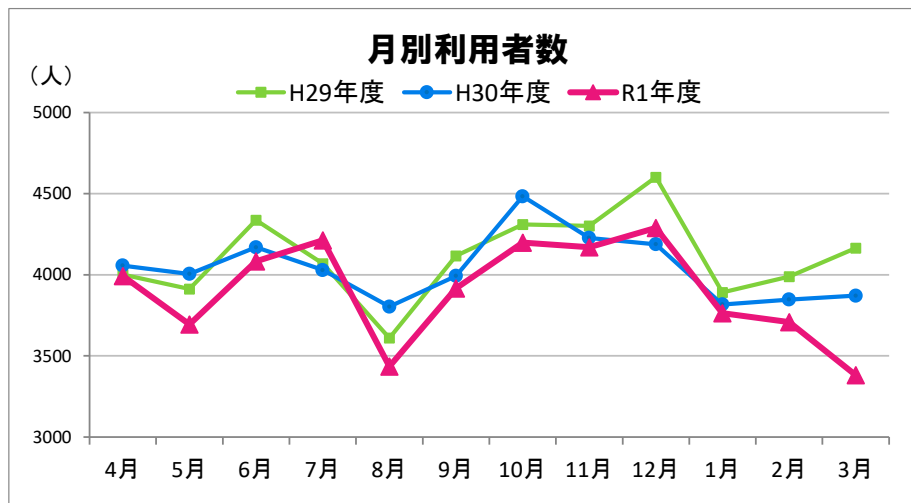
(人)

		4月	5月	6月	7月	8月	9月	10月	11月	12月	1月	2月	3月	計	
H30年度	月別利用者数	4,057	4,005	4,170	4,029	3,804	3,993	4,484	4,227	4,188	3,817	3,847	3,871	48,492	
	(曜日別)	平日	3,677	3,735	3,730	3,669	3,509	3,478	4,154	3,980	3,699	3,457	3,480	3,436	44,004
		土曜	380	270	440	360	295	515	330	247	489	360	367	435	4,488
	(属性別)	中学生以上	3,695	3,522	3,633	3,658	3,480	3,562	4,091	3,886	3,956	3,580	3,628	3,672	44,363
		小学生	72	123	170	96	31	164	161	143	54	65	85	46	1,210
		高齢者助成券	56	70	70	58	74	86	84	69	61	80	69	60	837
		福祉タクシー券	228	290	297	209	215	173	143	122	113	86	64	92	2,032
未就学児		6	0	0	8	4	8	5	7	4	6	1	1	50	
R1年度	月別利用者数	3,992	3,694	4,083	4,213	3,435	3,916	4,199	4,170	4,289	3,763	3,709	3,381	46,844	
	(曜日別)	平日	3,585	3,346	3,649	3,872	3,034	3,537	3,850	3,804	3,929	3,424	3,292	3,079	42,401
		土日祝	407	348	434	341	401	379	349	366	360	339	417	302	4,443
	(属性別)	中学生以上	3,575	3,141	3,511	3,724	3,105	3,459	3,785	3,824	4,040	3,508	3,445	3,221	42,338
		小学生	87	213	206	183	68	231	240	185	73	95	116	18	1,715
		高齢者助成券	66	62	75	73	55	60	55	68	65	74	58	38	749
		福祉タクシー券	261	276	283	227	206	154	105	80	100	76	85	100	1,953
未就学児		3	2	8	6	1	12	14	13	11	10	5	4	89	
前年同月比	98.4%	92.2%	97.9%	104.6%	90.3%	98.1%	93.6%	98.7%	102.4%	98.6%	96.4%	87.3%	96.6%		

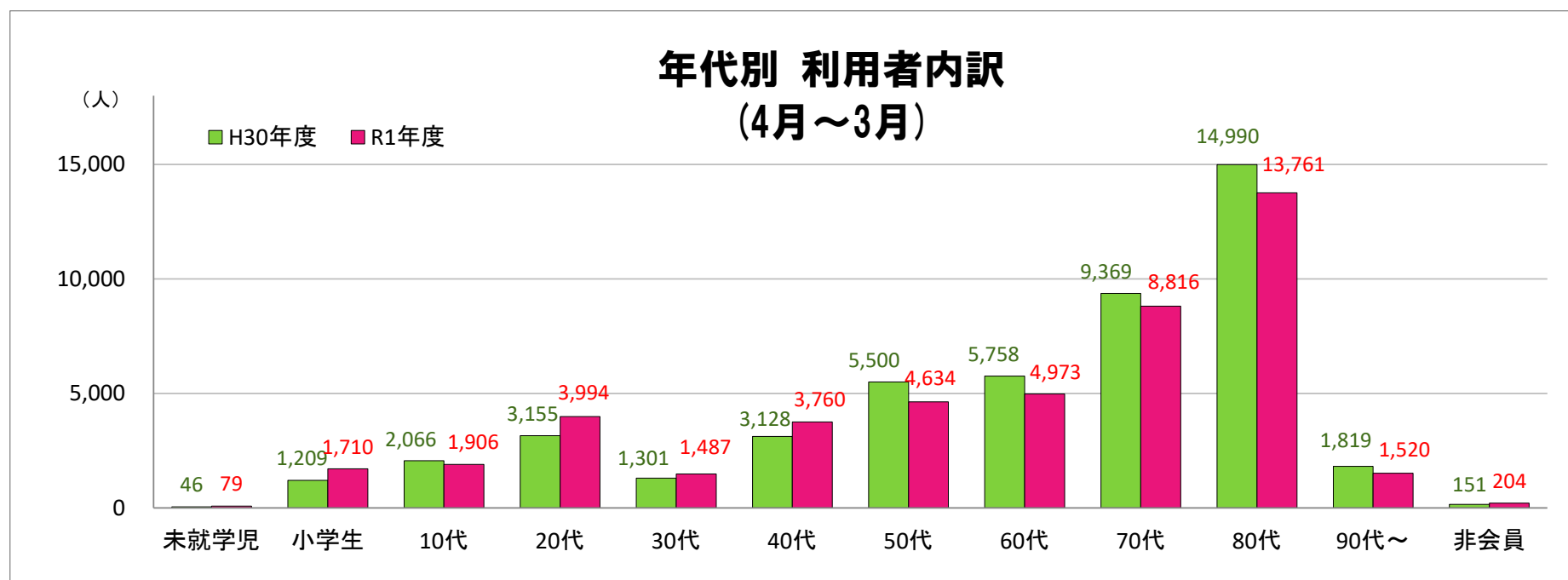
4.平均利用者数

(人)

		4月	5月	6月	7月	8月	9月	10月	11月	12月	1月	2月	3月	計	
H30年度	1日当たり利用者数	169.0	166.9	160.4	161.2	165.4	173.6	172.5	176.1	174.5	166.0	167.3	154.8	167.2	
	1便当たり利用者数	1.9	1.8	1.8	1.9	1.9	1.9	1.9	1.9	1.9	1.9	1.9	1.8	1.9	
	(曜日別)	平日	183.9	177.9	177.6	174.7	175.5	193.2	188.8	189.5	194.7	181.9	183.2	171.8	182.6
R1年度	1日当たり利用者数	159.7	160.6	163.3	162.0	149.3	170.3	168.0	173.8	171.6	163.6	161.3	135.2	161.5	
	1便当たり利用者数	1.9	1.9	1.9	1.9	1.8	1.9	1.8	1.9	1.9	1.8	1.8	1.7	1.9	
	(曜日別)	平日	179.3	176.1	182.5	176.0	168.6	186.2	183.3	190.2	187.1	180.2	182.9	146.6	182.6
		土曜	81.4	87.0	86.8	85.3	80.2	94.8	87.3	91.5	90.0	84.8	83.4	75.5	91.6



5.年代別利用者



平成30年度 年代別・地区別利用者数

運行エリア	未就学児	小学生	10代	20代	30代	40代	50代	60代	70代	80代	90代～	非会員	総計
五泉東	25	346	862	1,748	981	1,355	2,698	2,814	4,035	5,562	1,011	59	21,496
五泉西	19	26	1,114	470	178	705	515	566	2,405	2,749	155	30	8,932
村松	2	837	90	937	142	1,068	2,287	2,378	2,929	6,679	653	62	18,064
総計	46	1,209	2,066	3,155	1,301	3,128	5,500	5,758	9,369	14,990	1,819	151	48,492

令和元年度 年代別・地区別利用者数

運行エリア	未就学児	小学生	10代	20代	30代	40代	50代	60代	70代	80代	90代～	非会員	総計
五泉東	26	706	381	2,433	995	1,589	2,088	2,361	4,200	5,960	634	92	21,465
五泉西	2	51	1,462	443	332	736	395	383	2,047	2,509	105	51	8,516
村松	51	953	63	1,118	160	1,435	2,151	2,229	2,569	5,292	781	61	16,863
総計	79	1,710	1,906	3,994	1,487	3,760	4,634	4,973	8,816	13,761	1,520	204	46,844
前年比	171.7%	141.4%	92.3%	126.6%	114.3%	120.2%	84.3%	86.4%	94.1%	91.8%	83.6%	135.1%	96.6%