

令和元年度 ふれあいバス事業報告について

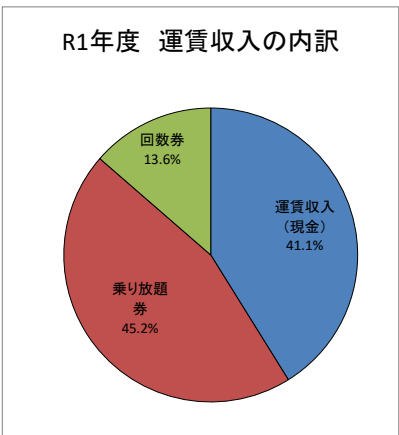
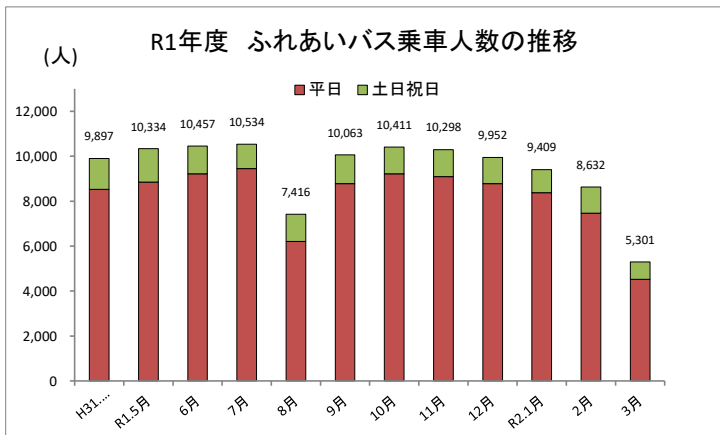
1. 乗車人数の推移

運行年月	運行日数	運行便数	乗車人数	1日平均乗車人数	前年同月比
平成31年4月	30	770	9,897	329.9	102.1%
令和元年5月	31	784	10,334	333.4	97.0%
6月	30	770	10,457	348.6	100.7%
7月	31	805	10,534	339.8	110.8%
8月	31	798	7,416	239.2	98.3%
9月	30	763	10,063	335.4	108.7%
10月	31	798	10,411	335.8	99.5%
11月	30	770	10,298	343.3	99.3%
12月	30	777	9,952	331.7	104.6%
令和2年1月	28	721	9,409	336.0	96.0%
2月	29	735	8,632	297.7	98.3%
3月	31	798	5,301	171.0	69.7%
合計	362	9,289	112,704	311.3	99.2%

2. 運賃収入の推移

運行年月	運賃収入(現金) (円)	乗り放題券 (円)	回数券 (円)	運賃収入計 (円)	前年同月比
平成31年4月	700,141	979,500	239,000	1,918,641	105.8%
令和元年5月	616,972	589,500	158,000	1,364,472	93.5%
6月	552,382	517,500	249,000	1,318,882	98.5%
7月	591,375	778,500	154,000	1,523,875	104.0%
8月	611,501	660,000	122,000	1,393,501	94.1%
9月	579,862	636,000	198,000	1,413,862	102.2%
10月	582,331	716,400	231,000	1,529,731	104.2%
11月	574,961	640,500	209,000	1,424,461	97.1%
12月	613,968	549,000	223,000	1,385,968	98.4%
令和2年1月	503,987	772,500	134,000	1,410,487	90.2%
2月	528,720	441,000	186,000	1,155,720	96.7%
3月	453,911	318,500	184,000	956,411	78.6%
合計	6,910,111	7,598,900	2,287,000	16,796,011	97.3%

※運賃収入計16,796,011円 - 振込手数料17,920円 = 16,778,091円



3.月別利用者数

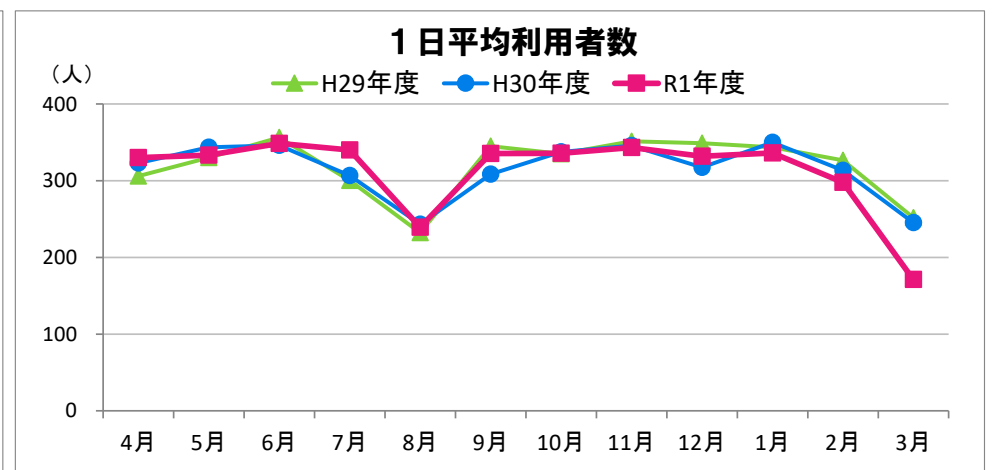
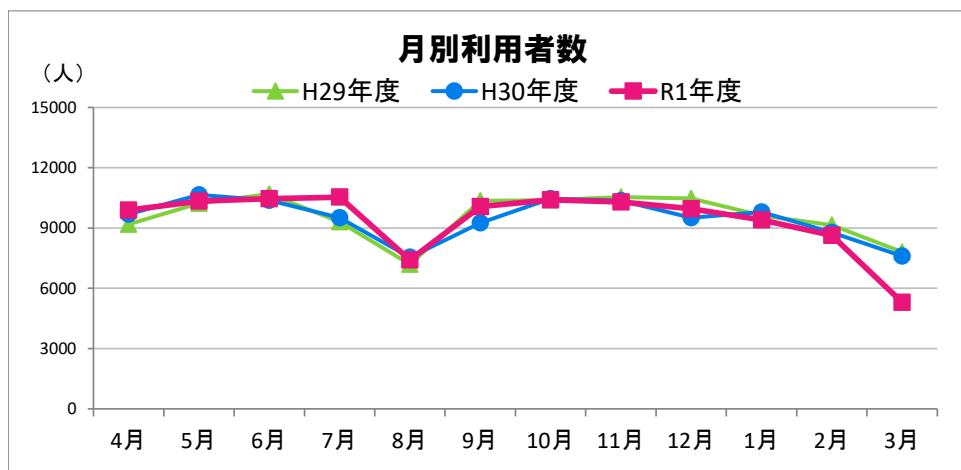
(人)

		4月	5月	6月	7月	8月	9月	10月	11月	12月	1月	2月	3月	計
H30年度	月別利用者数	9,692	10,650	10,382	9,510	7,542	9,254	10,466	10,370	9,516	9,797	8,778	7,607	113,564
	(曜日別) 平日	8,506	9,567	9,248	8,460	6,610	7,842	9,236	9,310	8,088	8,660	7,755	6,284	99,566
	(曜日別) 土日祝	1,186	1,083	1,134	1,050	932	1,412	1,230	1,060	1,428	1,137	1,023	1,323	13,998
	(属性別) 中学生以上	9,666	10,632	10,370	9,489	7,470	9,246	10,427	10,358	9,510	9,789	8,776	7,588	113,321
	(属性別) 小学生	17	16	10	16	64	5	35	11	5	7	2	19	207
	未就学児	9	2	2	5	8	3	4	1	1	0	0	0	36
R1年度	月別利用者数	9,897	10,334	10,457	10,534	7,416	10,063	10,411	10,298	9,952	9,409	8,632	5,301	112,704
	(曜日別) 平日	8,529	8,856	9,225	9,452	6,208	8,778	9,214	9,094	8,777	8,380	7,469	4,528	98,510
	(曜日別) 土日祝	1,368	1,478	1,232	1,082	1,208	1,285	1,197	1,204	1,175	1,029	1,163	773	14,194
	(属性別) 中学生以上	9,872	10,307	10,428	10,510	7,392	10,060	10,401	10,289	9,933	9,396	8,625	5,288	112,501
	(属性別) 小学生	19	25	23	19	17	3	4	5	16	8	7	12	158
	未就学児	6	2	6	5	7	0	6	4	3	5	0	1	45
前年同月比		102.1%	97.0%	100.7%	110.8%	98.3%	108.7%	99.5%	99.3%	104.6%	96.0%	98.3%	69.7%	99.2%

4.平均利用者数

(人)

		4月	5月	6月	7月	8月	9月	10月	11月	12月	1月	2月	3月	計
H30年度	1日当たり利用者数	323.1	343.5	346.1	306.8	243.3	308.5	337.6	345.7	317.2	349.9	313.5	245.4	314.6
	1便当たり利用者数	12.6	13.3	13.4	11.9	9.3	12.2	13.0	13.3	12.5	13.6	12.2	9.6	12.2
	(曜日別) 平日	425.3	455.6	440.4	402.9	287.4	435.7	419.8	443.3	425.7	455.8	408.2	314.2	408.1
	(曜日別) 土日祝	118.6	108.3	126.0	105.0	116.5	117.7	136.7	117.8	129.8	126.3	113.7	120.3	119.6
R1年度	1日当たり利用者数	329.9	333.4	348.6	339.8	239.2	335.4	335.8	343.3	331.7	336.0	297.7	171.0	311.3
	1便当たり利用者数	12.9	13.2	13.6	13.1	9.3	13.2	13.0	13.4	12.8	13.0	11.7	6.6	12.1
	(曜日別) 平日	426.5	466.1	461.3	429.6	295.6	462.0	438.8	454.7	418.0	441.1	414.9	215.6	408.8
	(曜日別) 土日祝	136.8	123.2	123.2	120.2	120.8	116.8	119.7	120.4	130.6	114.3	105.7	77.3	117.3



5.便別利用者数(1日平均利用者数)

○反時計回り

■運行路線① 北五泉駅前先回り(循環)村松・五泉

△印・・・土・休日は運休

 蒲原鉄道

 新潟交通

 泉観光

番号	日数		①-1		①-2		①-3		①-4		①-5		①-6		①-7		①-8	
			△		△													
※			五泉高校前		五泉高校前		五泉高校前		五泉高校前		五泉高校前		五泉高校前		五泉高校前		五泉高校前	
起点			6:00		6:40		7:52		8:48		9:35		13:43		15:15		16:27	
発時間			平日	土休日	平日	土休日	平日	土休日	平日	土休日	平日	土休日	平日	土休日	平日	土休日	平日	土休日
種別	平日	土休日	平日	土休日	平日	土休日	平日	土休日	平日	土休日	平日	土休日	平日	土休日	平日	土休日	平日	土休日
H29	245	116	3,719	△	4,311	△	7,599	980	3,986	850	2,769	855	1,341	498	4,218	722	7,408	612
延べ利用者数																		
1日平均			15.2		17.6		31.0	8.4	16.3	7.3	11.3	7.4	5.5	4.3	17.2	6.2	30.2	5.3
H30	244	117	4,460	△	3,835	△	7,736	962	3,907	805	2,478	680	1,196	391	3,255	585	5,835	588
延べ利用者数																		
1日平均			18.3		15.7		31.7	8.2	16.0	6.9	10.2	5.8	4.9	3.3	13.3	5.0	23.9	5.0
R1	244	117	4,173	△	4,607	△	7,252	998	4,100	971	2,597	732	1,153	439	3,543	612	6,521	618
延べ利用者数																		
1日平均			17.1		18.9		29.7	8.5	16.8	8.3	10.6	6.3	4.7	3.8	14.5	5.2	26.7	5.3

番号	日数		①-9		①-10		合計	
			△		△			
※			五泉高校前		五泉高校前			
起点			17:50		18:30			
発時間	平日	土休日	平日	土休日	平日	土休日	平日	土休日
種別	平日	土休日	平日	土休日	平日	土休日	平日	土休日
H29	245	116	2,648	440	1,883	△	39,882	4,957
延べ利用者数								
1日平均			10.8	3.8	7.7		162.8	42.7
H30	244	117	2,543	502	2,215	△	37,460	4,513
延べ利用者数								
1日平均			10.4	4.3	9.1		153.5	38.6
R1	244	117	2,622	405	2,107	△	38,675	4,775
延べ利用者数								
1日平均			10.7	3.5	8.6		158.5	40.8

■運行路線② 五泉駅・五泉高校

番号	日数		②-1		②-2		合計	
			△		△			
※			村松駅前		村松駅前			
起点			7:14		9:00			
発時間	平日	土休日	平日	土休日	平日	土休日	平日	土休日
種別	平日	土休日	平日	土休日	平日	土休日	平日	土休日
H29	245	116	3,289	420	540	197	3,829	617
延べ利用者数								
1日平均			13.4	3.6	2.2	1.7	15.6	5.3
H30	244	117	2,992	526	633	204	3,625	730
延べ利用者数								
1日平均			12.3	4.5	2.6	1.7	14.9	6.2
R1	244	117	2,237	433	529	134	2,766	567
延べ利用者数								
1日平均			9.2	3.7	2.2	1.1	11.3	4.8

○時計回り

■運行路線③ 五泉駅前先回り(循環) 村松・五泉

番号	日数		③-1		③-2		③-3		③-4		③-5		③-6		合計	
			△		△		△		△		△					
※																
起点			五泉高校前		五泉高校前		五泉高校前		五泉高校前		五泉高校前		五泉高校前			
発時間			10:18		11:04		13:06		15:39		17:19		19:23			
種別	平日	土休日	平日	土休日	平日	土休日	平日	土休日	平日	土休日	平日	土休日	平日	土休日	平日	土休日
H29	245	116	2,611	839	2,850	746	3,092		4,061	675	3,081	399	2,015		17,710	2,659
延べ利用者数																
1日平均			10.7	7.2	11.6	6.4	12.6		16.6	5.8	12.6	3.4	8.2		72.3	22.9
H30	244	117	2,544	763	2,822	709	2,802		4,750	873	3,338	441	2,381		18,637	2,786
延べ利用者数																
1日平均			10.4	6.5	11.6	6.1	11.5		19.5	7.5	13.7	3.8	9.8		76.4	23.8
R1	244	117	2,576	845	2,938	865	2,818		4,625	750	2,879	386	2,636		18,472	2,846
延べ利用者数																
1日平均			10.6	7.2	12.0	7.4	11.5		19.0	6.4	11.8	3.3	10.8		75.7	24.3

■運行路線④ さくらアリーナ折り返し 村松・五泉

番号	日数		④-1		④-2		④-3		④-4		④-5		④-6		④-7		④-8		合計	
			△		△		△		△		△		△		△					
※																				
起点			五泉高校前		五泉高校前		五泉高校前		五泉高校前		五泉高校前		五泉高校前		五泉高校前		五泉高校前			
発時間			7:15		9:13		12:05		13:20		14:20		15:48		17:08		18:22			
種別	平日	土休日	平日	土休日	平日	土休日	平日	土休日	平日	土休日	平日	土休日	平日	土休日	平日	土休日	平日	土休日	平日	土休日
H29	245	116	12,625	932	1,998	718	4,413	1,225	1,191	836	2,101	689	2,294	295	6,267	651	2,494		33,383	5,346
延べ利用者数																				
1日平均			51.5	8.0	8.2	6.2	18.0	10.6	4.9	7.2	8.6	5.9	9.4	2.5	25.6	5.6	10.2		136.3	46.1
H30	244	117	11,246	1,070	1,892	578	4,322	1,243	1,180	822	1,870	666	3,652	406	6,532	885	3,104		33,798	5,670
延べ利用者数																				
1日平均			46.1	9.1	7.8	4.9	17.7	10.6	4.8	7.0	7.7	5.7	15.0	3.5	26.8	7.6	12.7		138.5	48.5
R1	244	117	12,572	1,132	1,830	603	3,929	1,240	1,144	894	1,902	687	3,444	406	5,681	818	2,762		33,264	5,780
延べ利用者数																				
1日平均			51.5	9.7	7.5	5.2	16.1	10.6	4.7	7.6	7.8	5.9	14.1	3.5	23.3	7.0	11.3		136.3	49.4

■運行路線⑤ さくらアリーナ経由村松公園・村松駅

番号	日数		⑤-1	
			△	
※				
起点			五泉高校前	
発時間			7:57	
種別	平日	土休日	平日	土休日
H29	245	116	5,484	249
延べ利用者数				
1日平均			22.4	2.1
H30	244	117	5,147	299
延べ利用者数				
1日平均			21.1	2.6
R1	244	117	4,378	226
延べ利用者数				
1日平均			17.9	1.9

■運行路線⑥ 村松駅

番号	日数		⑥-1	
			△	
※				
起点			五泉高校前	
発時間			20:12	
種別	平日	土休日	平日	土休日
H29	245	116	798	
延べ利用者数				
1日平均			3.3	
H30	244	117	899	
延べ利用者数				
1日平均			3.7	
R1	244	117	955	
延べ利用者数				
1日平均			3.9	

6. 高校生の通学手段の推移

年度	五泉高校				村松高校				バス利用者数 (人)	前年度比	ふれあいバス 学生向け 乗り放題券 販売額(円)
	全生徒数 (人)	通学手段			全生徒数 (人)	通学手段					
		バス(人)	JR(人)	その他(人) (徒歩・自転車等)		バス(人)	JR+バス(人)	その他(人) (徒歩・自転車等)			
27	680	75	324	281	310	81	11	218	167	—	5,509,500
28	720	87	369	264	307	97	11	199	195	116.8%	5,905,500
29	723	77	371	275	254	69	6	179	152	77.9%	4,800,000
30	684	90	330	264	209	58	3	148	151	99.3%	4,674,000
1	639	79	302	258	193	67	5	121	151	100.0%	4,879,500
2	600	81	289	232	179	65	3	111	149	98.7%	※運行中

※各高校 年度初め実施 通学手段実態調査より

※上記のバス利用者数はふれあいバス以外の民間バス利用者数も含んでいる

7. 天候別 平均利用者数

年度	曜日	晴れ		雨		曇り		雪		晴れと雪の比較	
		日数(日)	平均乗車人数 (人)	日数(日)	平均乗車人数 (人)	日数(日)	平均乗車人数 (人)	日数(日)	平均乗車人数 (人)	増加数(人)	割合
27	平日	83	422.7	36	468.5	116	429.3	10	498.0	75.3	117.8%
	土休日	43	125.8	20	123.2	49	130.3	5	127.2	1.4	101.1%
28	平日	74	429.2	33	464.0	129	455.8	9	484.2	55.0	112.8%
	土休日	42	115.7	17	119.9	56	120.9	1	87.0	△ 28.7	75.2%
29	平日	65	408.3	34	423.7	132	409.5	14	434.6	26.3	106.4%
	土休日	39	114.5	18	111.7	54	126.1	5	109.4	△ 5.1	95.5%
30	平日	66	398.6	39	415.1	135	409.3	4	454.0	55.4	113.9%
	土休日	35	117.2	14	120.9	64	120.5	4	123.3	6.1	105.2%
1	平日	87	397.9	42	394.8	109	423.6	3	378.3	△ 19.6	95.1%
	土休日	43	121.6	15	113.3	61	115.2	2	97.0	△ 24.6	79.8%