

平成30年度 ふれあいバス事業報告について

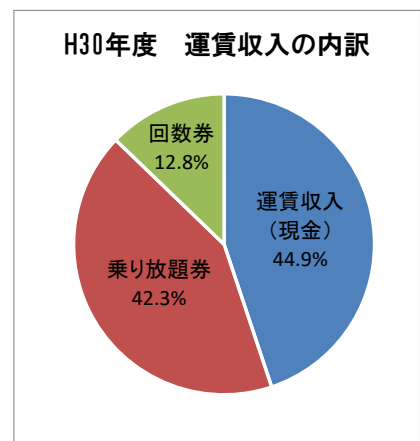
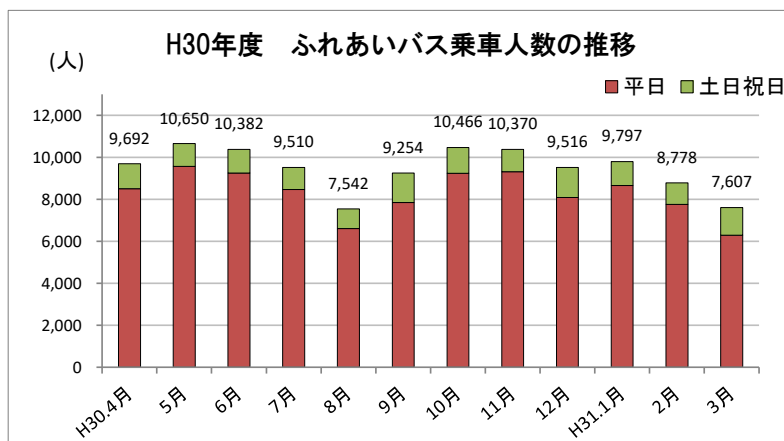
1. 乗車人数の推移

運行年月	運行日数	運行便数	乗車人数	1日平均乗車人数	前年同月比
平成30年4月	30	770	9,692	323.1	105.5%
5月	31	798	10,650	343.5	104.1%
6月	30	777	10,382	346.1	97.1%
7月	31	798	9,510	306.8	102.2%
8月	31	812	7,542	243.3	104.8%
9月	30	756	9,254	308.5	89.4%
10月	31	805	10,466	337.6	100.8%
11月	30	777	10,370	345.7	98.3%
12月	30	763	9,516	317.2	90.9%
平成31年1月	28	721	9,797	349.9	101.8%
2月	28	721	8,778	313.5	96.0%
3月	31	791	7,607	245.4	97.5%
合計	361	9,289	113,564	314.6	98.8%

2. 運賃収入の推移

運行年月	運賃収入(現金) (円)	乗り放題券 (円)	回数券 (円)	運賃収入計 (円)	前年同月比
平成30年4月	703,930	912,000	197,000	1,812,930	106.2%
5月	666,722	558,000	235,000	1,459,722	102.3%
6月	611,901	540,000	187,000	1,338,901	99.2%
7月	611,840	660,000	194,000	1,465,840	108.3%
8月	640,526	687,000	153,000	1,480,526	102.1%
9月	582,253	573,000	228,000	1,383,253	97.0%
10月	638,371	645,000	184,000	1,467,371	96.1%
11月	645,141	636,000	186,000	1,467,141	100.6%
12月	711,812	498,000	199,000	1,408,812	98.1%
平成31年1月	641,771	775,500	146,000	1,563,271	99.2%
2月	621,547	432,000	142,200	1,195,747	86.4%
3月	669,872	388,500	158,000	1,216,372	95.3%
合計	7,745,686	7,305,000	2,209,200	17,259,886	99.4%

※運賃収入計17,259,886円 - 振込手数料18,144円 = 17,241,742円



3.月別利用者数

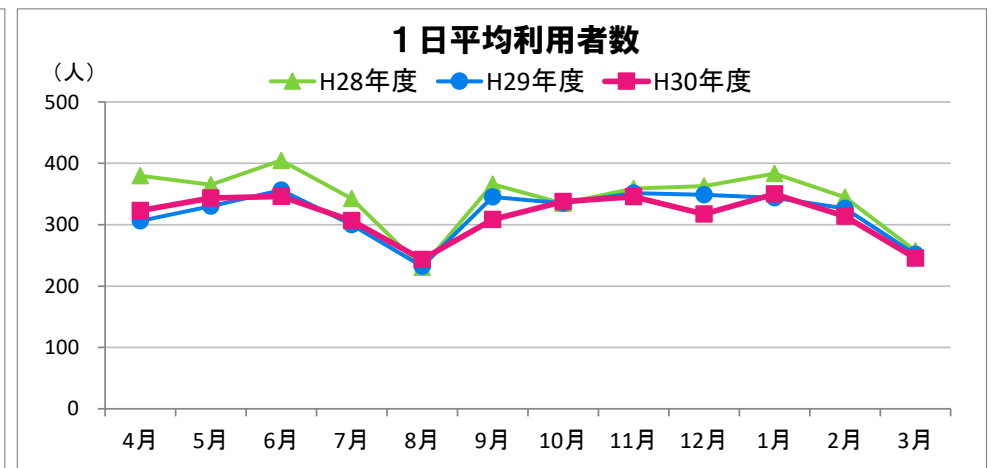
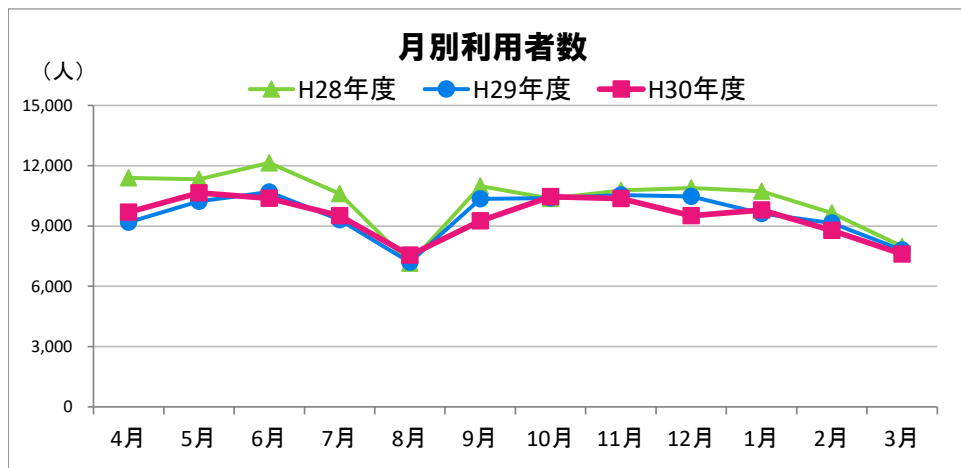
(人)

		4月	5月	6月	7月	8月	9月	10月	11月	12月	1月	2月	3月	計
H29年度	月別利用者数	9,183	10,228	10,690	9,302	7,194	10,350	10,386	10,545	10,468	9,623	9,144	7,801	114,914
	(曜日別) 平日	8,035	8,905	9,719	8,082	6,264	9,144	9,184	9,262	9,280	8,470	8,099	6,642	101,086
	(曜日別) 土日祝	1,148	1,323	971	1,220	930	1,206	1,202	1,283	1,188	1,153	1,045	1,159	13,828
	(属性別) 中学生以上	9,143	10,203	10,676	9,277	7,149	10,328	10,365	10,522	10,434	9,604	9,125	7,775	114,601
	(属性別) 小学生	34	22	6	20	33	14	15	21	31	17	17	18	248
	未就学児	6	3	8	5	12	8	6	2	3	2	2	8	65
H30年度	月別利用者数	9,692	10,650	10,382	9,510	7,542	9,254	10,466	10,370	9,516	9,797	8,778	7,607	113,564
	(曜日別) 平日	8,506	9,567	9,248	8,460	6,610	7,842	9,236	9,310	8,088	8,660	7,755	6,284	99,566
	(曜日別) 土日祝	1,186	1,083	1,134	1,050	932	1,412	1,230	1,060	1,428	1,137	1,023	1,323	13,998
	(属性別) 中学生以上	9,666	10,632	10,370	9,489	7,470	9,246	10,427	10,358	9,510	9,789	8,776	7,588	113,321
	(属性別) 小学生	17	16	10	16	64	5	35	11	5	7	2	19	207
	未就学児	9	2	2	5	8	3	4	1	1	1	0	0	36
前年同月比		105.5%	104.1%	97.1%	102.2%	104.8%	89.4%	100.8%	98.3%	90.9%	101.8%	96.0%	97.5%	98.8%

4.平均利用者数

(人)

		4月	5月	6月	7月	8月	9月	10月	11月	12月	1月	2月	3月	計
H29年度	1日当たり利用者数	306.1	329.9	356.3	300.1	232.1	345.0	335.0	351.5	348.9	343.7	326.6	251.6	318.3
	1便当たり利用者数	11.9	12.9	13.6	11.8	8.9	13.4	13.0	13.7	13.5	13.3	12.7	9.8	12.4
	(曜日別) 平日	401.8	445.3	441.8	404.1	284.7	457.2	437.3	463.1	441.9	445.8	426.3	316.3	412.6
	(曜日別) 土日祝	114.8	120.3	121.4	110.9	103.3	120.6	120.2	128.3	132.0	128.1	116.1	115.9	119.2
H30年度	1日当たり利用者数	323.1	343.5	346.1	306.8	243.3	308.5	337.6	345.7	317.2	349.9	313.5	245.4	314.6
	1便当たり利用者数	12.6	13.3	13.4	11.9	9.3	12.2	13.0	13.3	12.5	13.6	12.2	9.6	12.2
	(曜日別) 平日	425.3	455.6	440.4	402.9	287.4	435.7	419.8	443.3	425.7	455.8	408.2	314.2	408.1
	(曜日別) 土日祝	118.6	108.3	126.0	105.0	116.5	117.7	136.7	117.8	129.8	126.3	113.7	120.3	119.6



5.便別利用者数(1日平均利用者数)

○反時計回り

■運行路線① 北五泉駅前先回り(循環)村松・五泉

△印・・・土・休日は運休

 蒲原鉄道

 新潟交通

 泉観光

番号	日数		①-1		①-2		①-3		①-4		①-5		①-6		①-7		①-8		
			△		△														
※			五泉高校前		五泉高校前		五泉高校前		五泉高校前		五泉高校前		五泉高校前		五泉高校前		五泉高校前		
起点			6:00		6:40		7:52		8:48		9:35		13:43		15:15		16:27		
発時間			平日	土休日	平日	土休日	平日	土休日	平日	土休日	平日	土休日	平日	土休日	平日	土休日	平日	土休日	
種別	平日	土休日	平日	土休日	平日	土休日	平日	土休日	平日	土休日	平日	土休日	平日	土休日	平日	土休日	平日	土休日	
H28	延べ利用者数	245	116	3,828	△	5,757	△	7,277	972	3,627	687	2,802	808	1,271	457	4,371	718	7,558	565
	1日平均			15.6		23.5		29.7	8.4	14.8	5.9	11.4	7.0	5.2	3.9	17.8	6.2	30.8	4.9
H29	延べ利用者数	245	116	3,719	△	4,311	△	7,599	980	3,986	850	2,769	855	1,341	498	4,218	722	7,408	612
	1日平均			15.2		17.6		31.0	8.4	16.3	7.3	11.3	7.4	5.5	4.3	17.2	6.2	30.2	5.3
H30	延べ利用者数	244	117	4,460	△	3,835	△	7,736	962	3,907	805	2,478	680	1,196	391	3,255	585	5,835	588
	1日平均			18.3		15.7		31.7	8.2	16.0	6.9	10.2	5.8	4.9	3.3	13.3	5.0	23.9	5.0

■運行路線② 五泉駅・五泉高校

番号	日数		①-9		①-10		合計		
			△		△				
※			五泉高校前		五泉高校前				
起点			17:50		18:30				
発時間	平日	土休日	平日	土休日	平日	土休日	平日	土休日	
種別	平日	土休日	平日	土休日	平日	土休日	平日	土休日	
H28	延べ利用者数	245	116	3,080	453	2,482	△	42,053	4,660
	1日平均			12.6	3.9	10.1		171.6	40.2
H29	延べ利用者数	245	116	2,648	440	1,883	△	39,882	4,957
	1日平均			10.8	3.8	7.7		162.8	42.7
H30	延べ利用者数	244	117	2,543	502	2,215	△	37,460	4,513
	1日平均			10.4	4.3	9.1		153.5	38.6

番号	日数		②-1		②-2		合計		
			△		△				
※			村松駅前		村松駅前				
起点			7:14		9:00				
発時間	平日	土休日	平日	土休日	平日	土休日	平日	土休日	
種別	平日	土休日	平日	土休日	平日	土休日	平日	土休日	
H28	延べ利用者数	245	116	4,145	564	555	129	4,700	693
	1日平均			16.9	4.9	2.3	1.1	19.2	6.0
H29	延べ利用者数	245	116	3,289	420	540	197	3,829	617
	1日平均			13.4	3.6	2.2	1.7	15.6	5.3
H30	延べ利用者数	244	117	2,992	526	633	204	3,625	730
	1日平均			12.3	4.5	2.6	1.7	14.9	6.2

○時計回り

■運行路線③ 五泉駅前先回り(循環) 村松・五泉

番号	日数		③-1		③-2		③-3		③-4		③-5		③-6		合計	
			平日	土休日	平日	土休日	平日	土休日	平日	土休日	平日	土休日	平日	土休日		
※							△						△			
起点			五泉高校前		五泉高校前		五泉高校前		五泉高校前		五泉高校前		五泉高校前			
発時間			10:18		11:04		13:06		15:39		17:19		19:23			
種別	平日	土休日	平日	土休日	平日	土休日	平日	土休日	平日	土休日	平日	土休日	平日	土休日	平日	土休日
H28	245	116	2,567	743	3,018	767	3,452		3,818	727	3,399	373	1,860		18,114	2,610
延べ利用者数																
1日平均			10.5	6.4	12.3	6.6	14.1		15.6	6.3	13.9	3.2	7.6		73.9	22.5
H29	245	116	2,611	839	2,850	746	3,092		4,061	675	3,081	399	2,015		17,710	2,659
延べ利用者数																
1日平均			10.7	7.2	11.6	6.4	12.6		16.6	5.8	12.6	3.4	8.2		72.3	22.9
H30	244	117	2,544	763	2,822	709	2,802		4,750	873	3,338	441	2,381		18,637	2,786
延べ利用者数																
1日平均			10.4	6.5	11.6	6.1	11.5		19.5	7.5	13.7	3.8	9.8		76.4	23.8

■運行路線④ さくらアリーナ折り返し 村松・五泉

番号	日数		④-1		④-2		④-3		④-4		④-5		④-6		④-7		④-8		合計	
			平日	土休日	平日	土休日	平日	土休日	平日	土休日	平日	土休日	平日	土休日	平日	土休日	平日	土休日		
※																	△			
起点			五泉高校前		五泉高校前		五泉高校前		五泉高校前		五泉高校前		五泉高校前		五泉高校前		五泉高校前			
発時間			7:15		9:13		12:05		13:20		14:20		15:48		17:08		18:22			
種別	平日	土休日	平日	土休日	平日	土休日	平日	土休日	平日	土休日	平日	土休日	平日	土休日	平日	土休日	平日	土休日	平日	土休日
H28	245	116	13,927	1,001	2,027	625	4,593	1,118	1,299	928	2,127	733	5,590	474	5,677	631	2,636		37,876	5,510
延べ利用者数																				
1日平均			56.8	8.6	8.3	5.4	18.7	9.6	5.3	8.0	8.7	6.3	22.8	4.1	23.2	5.4	10.8		154.6	47.5
H29	245	116	12,625	932	1,998	718	4,413	1,225	1,191	836	2,101	689	2,294	295	6,267	651	2,494		33,383	5,346
延べ利用者数																				
1日平均			51.5	8.0	8.2	6.2	18.0	10.6	4.9	7.2	8.6	5.9	9.4	2.5	25.6	5.6	10.2		136.3	46.1
H30	244	117	11,246	1,070	1,892	578	4,322	1,243	1,180	822	1,870	666	3,652	406	6,532	885	3,104		33,798	5,670
延べ利用者数																				
1日平均			46.1	9.1	7.8	4.9	17.7	10.6	4.8	7.0	7.7	5.7	15.0	3.5	26.8	7.6	12.7		138.5	48.5

■運行路線⑤ さくらアリーナ経由村松公園・村松駅

番号	日数		⑤-1	
			平日	土休日
※				
起点			五泉高校前	
発時間			7:57	
種別	平日	土休日	平日	土休日
H28	245	116	6,456	269
延べ利用者数				
1日平均			26.4	2.3
H29	245	116	5,484	249
延べ利用者数				
1日平均			22.4	2.1
H30	244	117	5,147	299
延べ利用者数				
1日平均			21.1	2.6

■運行路線⑥ 村松駅

番号	日数		⑥-1	
			平日	土休日
※			△	
起点			五泉高校前	
発時間			20:12	
種別	平日	土休日	平日	土休日
H28	245	116	1,047	
延べ利用者数				
1日平均			4.3	
H29	245	116	798	
延べ利用者数				
1日平均			3.3	
H30	244	117	899	
延べ利用者数				
1日平均			3.7	

6. 高校生の通学手段の推移

年度	五泉高校				村松高校				バス利用者数 (人)	前年度比	ふれあいバス 学生向け 乗り放題券 販売額(円)
	全生徒数 (人)	通学手段			全生徒数 (人)	通学手段					
		バス(人)	JR(人)	その他(人) (徒歩・自転車等)		バス(人)	JR+バス(人)	その他(人) (徒歩・自転車等)			
27	680	75	324	281	310	81	11	218	167	—	5,509,500
28	720	87	369	264	307	97	11	199	195	116.8%	5,905,500
29	723	77	371	275	254	69	6	179	152	77.9%	4,800,000
30	684	90	330	264	209	58	3	148	151	99.3%	4,674,000
31	639	79	302	258	193	67	5	121	151	100.0%	※運行中

※各高校 年度初め実施 通学手段実態調査より

※上記のバス利用者数はふれあいバス以外の民間バス利用者数も含んでいる

7. 天候別 平均利用者数

年度	曜日	晴れ		雨		くもり		雪		晴れと雪の比較	
		日数(日)	平均乗車人数 (人)	日数(日)	平均乗車人数 (人)	日数(日)	平均乗車人数 (人)	日数(日)	平均乗車人数 (人)	増加数(人)	割合
27	平日	83	422.7	36	468.5	116	429.3	10	498.0	75.3	117.8%
	土休日	43	125.8	20	123.2	49	130.3	5	127.2	1.4	101.1%
28	平日	74	429.2	33	464.0	129	455.8	9	484.2	55.0	112.8%
	土休日	42	115.7	17	119.9	56	120.9	1	87.0	△ 28.7	75.2%
29	平日	65	408.3	34	423.7	132	409.5	14	434.6	26.3	106.4%
	土休日	39	114.5	18	111.7	54	126.1	5	109.4	△ 5.1	95.5%
30	平日	66	398.6	39	415.1	135	409.3	4	454.0	55.4	113.9%
	土休日	35	117.2	14	120.9	64	120.5	4	123.3	6.1	105.2%