

H30年度 ごせん乗合タクシー「さくら号」利用状況

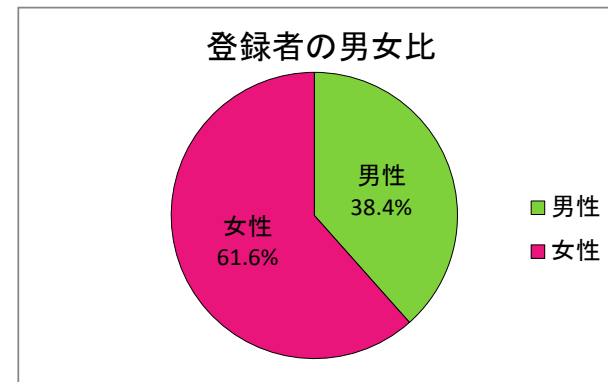
(平成31年2月末現在)

資料 3

1.利用登録者数

(人)

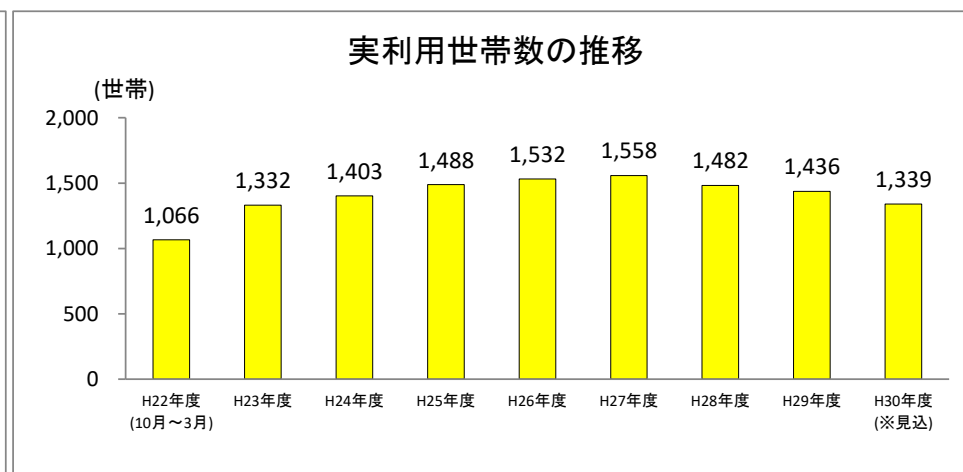
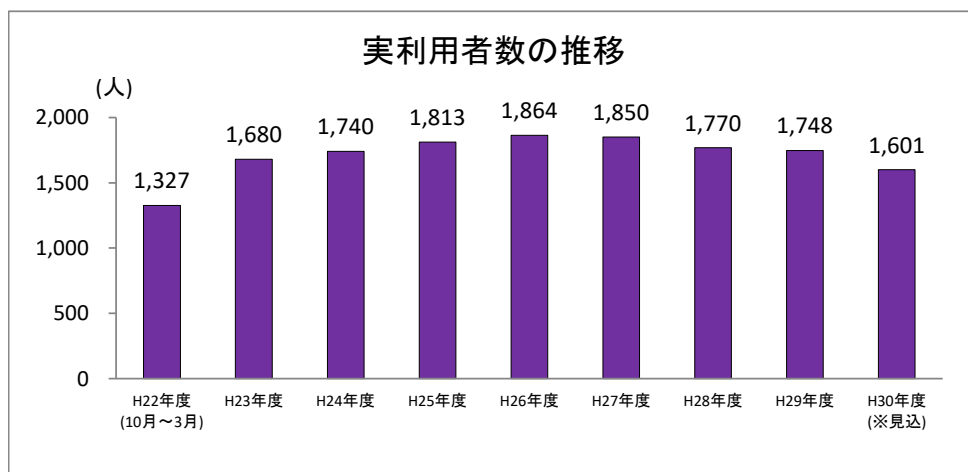
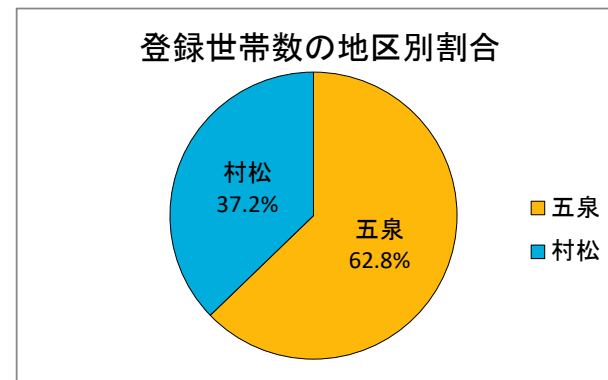
		男性	女性	合計	実利用者数	利用登録者数のうち 実利用者の割合
利用登録者数		3,260	5,222	8,482	1,566	18.5%
(地区別)	五 泉	1,982	3,230	5,212	1,029	19.7%
	村 松	1,278	1,992	3,270	537	16.4%
五 泉 市 の 人 口		24,183	26,067	50,250		3.1%
五 泉 市 の 人 口 の うち 利 用 登 録 者 の 割 合		13.5%	20.0%	16.9%		



2.利用登録世帯数

(件)

		合計	実利用世帯数	利用登録世帯のうち 実利用世帯の割合
利用登録世帯数		4,626	1,315	28.4%
(地区別)	五 泉	2,904	854	29.4%
	村 松	1,722	461	26.8%
五 泉 市 の 世 帯 数		18,828		7.0%
五 泉 市 の 世 帯 数 の うち 利 用 登 録 世 帯 の 割 合		24.6%		



3.月別利用者数

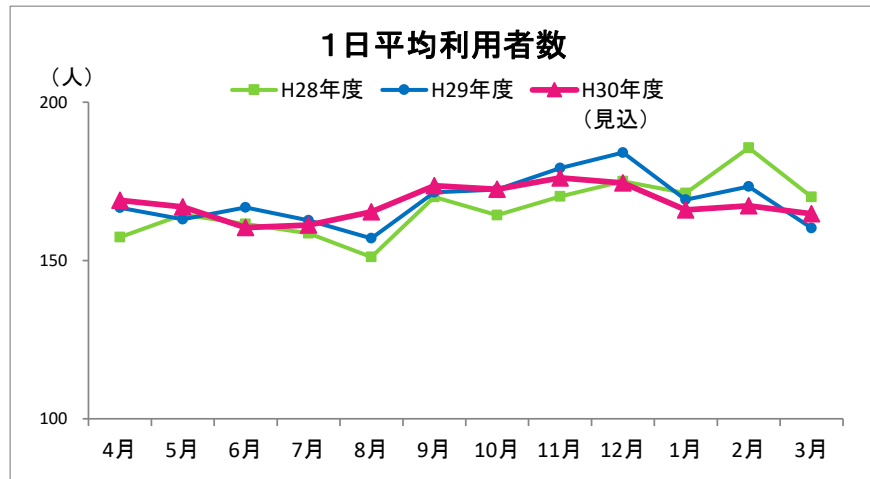
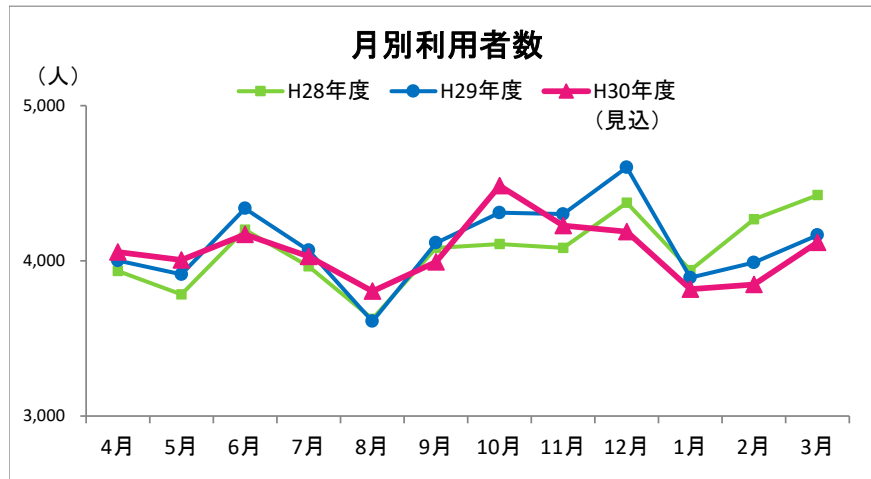
(人)

		4月	5月	6月	7月	8月	9月	10月	11月	12月	1月	2月	3月	計
H29年度	月別利用者数	4,001	3,913	4,337	4,068	3,610	4,116	4,310	4,301	4,602	3,891	3,989	4,165	49,303
	(曜日別) 平日	3,651	3,474	3,942	3,637	3,239	3,754	3,936	3,889	4,195	3,491	3,597	3,715	44,520
	(曜日別) 土曜	350	439	395	431	371	362	374	412	407	400	392	450	4,783
	(属性別) 中学生以上	3,673	3,445	3,901	3,659	3,312	3,677	3,954	3,985	4,358	3,699	3,809	3,995	45,467
	(属性別) 小学生	43	103	107	78	28	123	112	96	42	54	57	30	873
	(属性別) 高齢者助成券	70	62	58	69	59	71	64	73	62	57	58	68	771
	(属性別) 福祉タクシー券	214	301	268	256	209	242	180	138	135	79	58	67	2,147
	(属性別) 未就学児	1	2	3	6	2	3	0	9	5	2	7	5	45
H30年度 (見込)	月別利用者数	4,057	4,005	4,170	4,029	3,804	3,993	4,484	4,227	4,188	3,817	3,847	4,119	48,740
	(曜日別) 平日	3,677	3,735	3,730	3,669	3,509	3,478	4,154	3,980	3,699	3,457	3,480	3,674	44,242
	(曜日別) 土日祝	380	270	440	360	295	515	330	247	489	360	367	445	4,498
	(属性別) 中学生以上	3,695	3,522	3,633	3,658	3,480	3,562	4,091	3,886	3,956	3,580	3,628	3,951	44,642
	(属性別) 小学生	72	123	170	96	31	164	161	143	54	65	85	30	1,194
	(属性別) 高齢者助成券	56	70	70	58	74	86	84	69	61	80	69	67	844
	(属性別) 福祉タクシー券	228	290	297	209	215	173	143	122	113	86	64	66	2,006
	(属性別) 未就学児	6	0	0	8	4	8	5	7	4	6	1	5	54
前年同月比	101.4%	102.4%	96.1%	99.0%	105.4%	97.0%	104.0%	98.3%	91.0%	98.1%	96.4%	98.9%	98.9%	

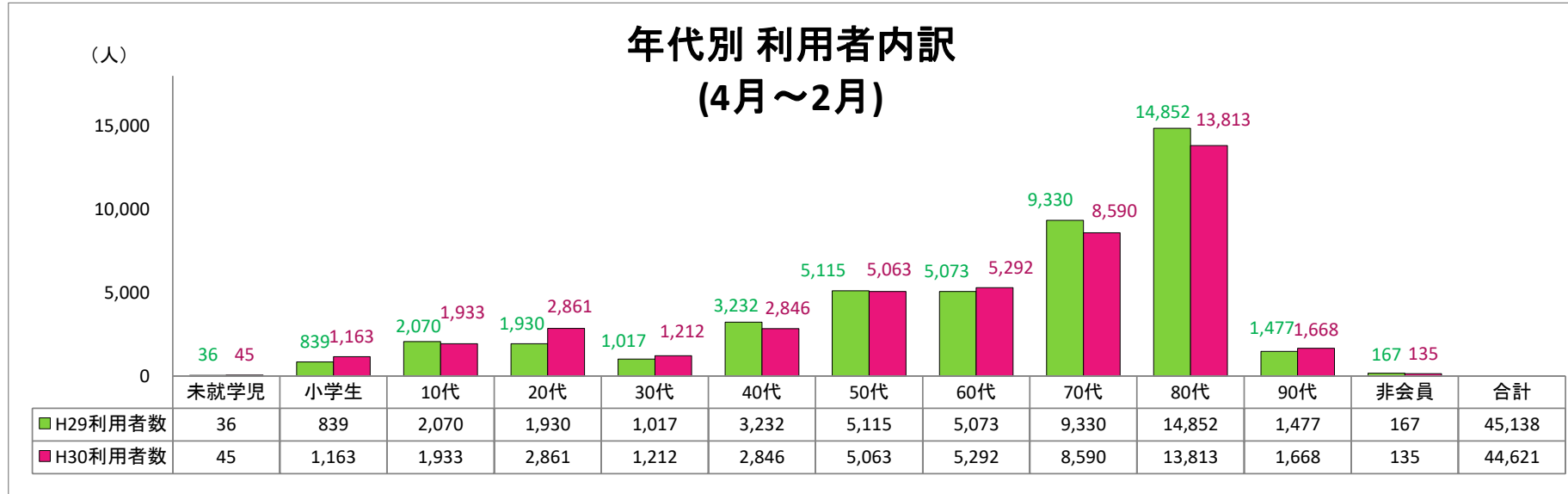
4.平均利用者数

(人)

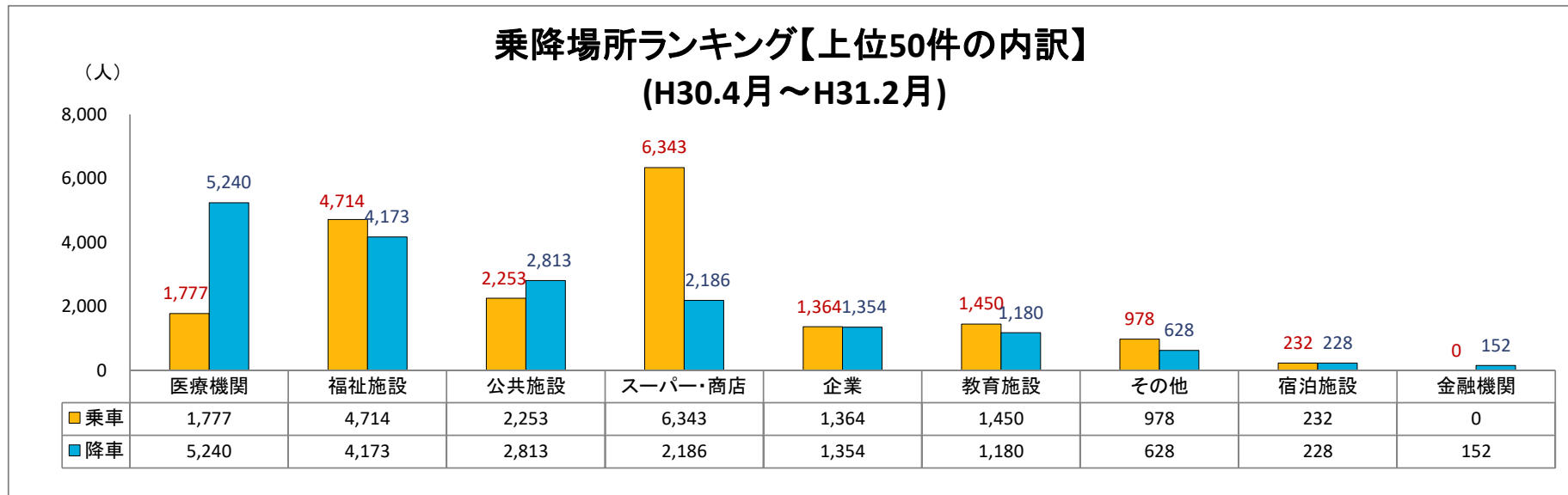
		4月	5月	6月	7月	8月	9月	10月	11月	12月	1月	2月	3月	計
H29年度	1日当たり利用者数	166.7	163.0	166.8	162.7	157.0	171.5	172.4	179.2	184.1	169.2	173.4	160.2	168.8
	1便当たり利用者数	1.9	1.8	1.9	1.9	1.8	1.8	1.9	1.9	2.0	1.9	1.9	1.8	1.9
	(曜日別) 平日	182.6	173.7	179.2	181.9	170.5	187.7	187.4	194.5	199.8	183.7	189.3	176.9	184.0
	(曜日別) 土曜	87.5	109.8	98.8	86.2	92.8	90.5	93.5	103.0	101.8	100.0	98.0	90.0	95.7
H30年度 (見込)	1日当たり利用者数	169.0	166.9	160.4	161.2	165.4	173.6	172.5	176.1	174.5	166.0	167.3	164.8	168.1
	1便当たり利用者数	1.9	1.8	1.8	1.9	1.9	1.9	1.9	1.9	1.9	1.9	1.9	1.8	1.9
	(曜日別) 平日	183.9	177.9	177.6	174.7	175.5	193.2	188.8	189.5	194.7	181.9	183.2	183.7	183.6
	(曜日別) 土曜	95.0	90.0	88.0	90.0	98.3	103.0	82.5	82.3	97.8	90.0	91.8	89.0	91.8



5.年代別利用者

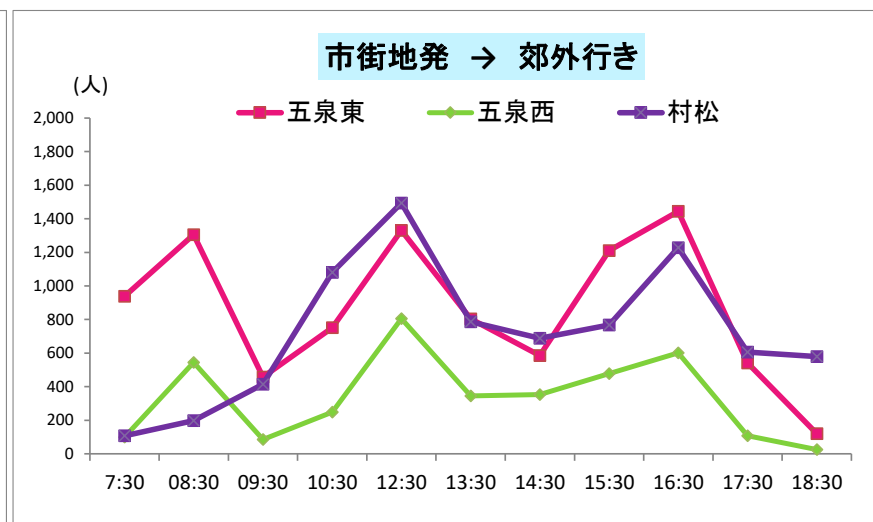
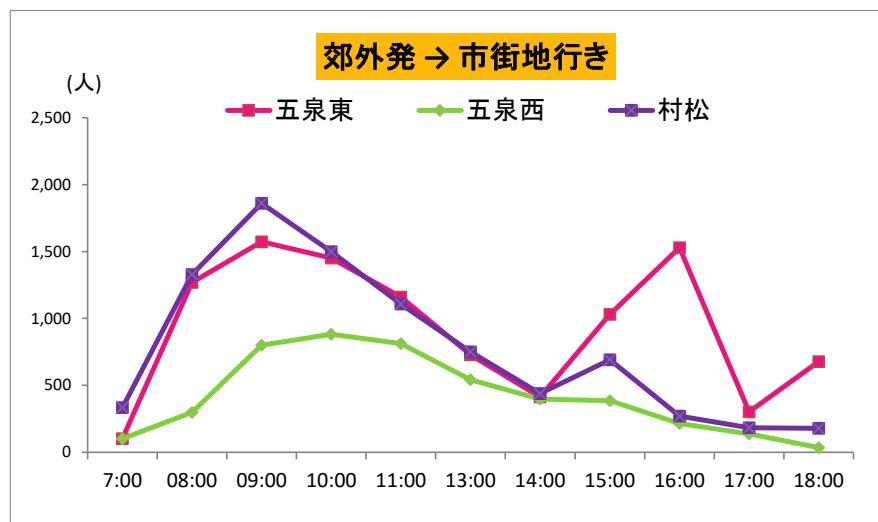


6.乗降場所の傾向



7.時間帯別利用状況 (H30.4月～H31.2月)

	7:00	7:30	08:00	08:30	09:00	09:30	10:00	10:30	11:00	12:30	13:00	13:30	14:00	14:30	15:00	15:30	16:00	16:30	17:00	17:30	18:00	18:30	合計
五泉東	102	938	1,269	1,306	1,573	457	1,451	751	1,159	1,330	728	804	414	585	1,030	1,211	1,529	1,444	303	541	678	120	19,723
五泉西	102	99	298	545	800	86	882	248	812	805	543	345	397	353	386	478	215	602	137	107	35	25	8,300
村松	334	107	1,329	198	1,860	415	1,500	1,081	1,109	1,494	751	787	439	689	691	768	270	1,228	184	606	179	579	16,598
合計	538	1,144	2,896	2,049	4,233	958	3,833	2,080	3,080	3,629	2,022	1,936	1,250	1,627	2,107	2,457	2,014	3,274	624	1,254	892	724	44,621
割合	1.2%	2.6%	6.5%	4.6%	9.5%	2.1%	8.6%	4.7%	6.9%	8.1%	4.5%	4.3%	2.8%	3.6%	4.7%	5.5%	4.5%	7.3%	1.4%	2.8%	2.0%	1.6%	



8.収入

(円)

		4月	5月	6月	7月	8月	9月	10月	11月	12月	1月	2月	3月	計
H29年度	収入合計	1,172,595	1,139,370	1,251,990	1,212,810	1,096,380	1,199,010	1,287,780	1,301,190	1,240,860	1,199,820	1,116,210	1,270,080	14,488,095
	（種類別） 運賃（現金）	468,915	445,500	482,430	468,690	408,450	464,970	493,980	495,630	564,510	454,290	496,650	492,690	5,736,705
	回数券	624,900	594,000	679,800	654,300	613,800	647,400	726,000	746,400	621,300	707,100	586,500	738,900	7,940,400
	高齢者助成券	21,000	18,600	17,400	20,700	17,700	21,300	19,200	21,900	18,600	17,100	17,400	20,400	231,300
	福祉タクシー券	57,780	81,270	72,360	69,120	56,430	65,340	48,600	37,260	36,450	21,330	15,660	18,090	579,690
H30年度 (見込)	収入合計	1,226,910	1,255,080	1,240,530	1,086,045	1,249,500	1,142,190	1,313,895	1,197,030	1,192,950	1,106,430	1,100,400	1,259,919	14,370,879
	（種類別） 運賃（現金）	445,950	406,680	429,240	422,115	408,450	415,680	455,685	429,690	464,040	391,410	363,120	488,748	5,120,808
	回数券	702,600	749,100	710,100	590,100	760,800	654,000	794,400	713,700	679,800	668,100	699,300	732,989	8,454,989
	高齢者助成券	16,800	21,000	21,000	17,400	22,200	25,800	25,200	20,700	18,600	23,700	20,700	20,237	253,337
	福祉タクシー券	61,560	78,300	80,190	56,430	58,050	46,710	38,610	32,940	30,510	23,220	17,280	17,945	541,745
前年同月比		104.6%	110.2%	99.1%	89.5%	114.0%	95.3%	102.0%	92.0%	96.1%	92.2%	98.6%	99.2%	99.2%

