

H30年度 ふれあいバス利用状況

(平成31年2月末現在)

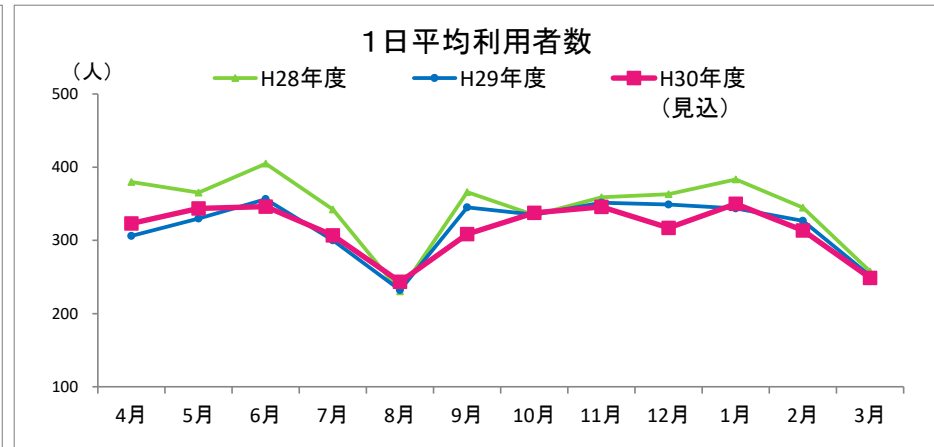
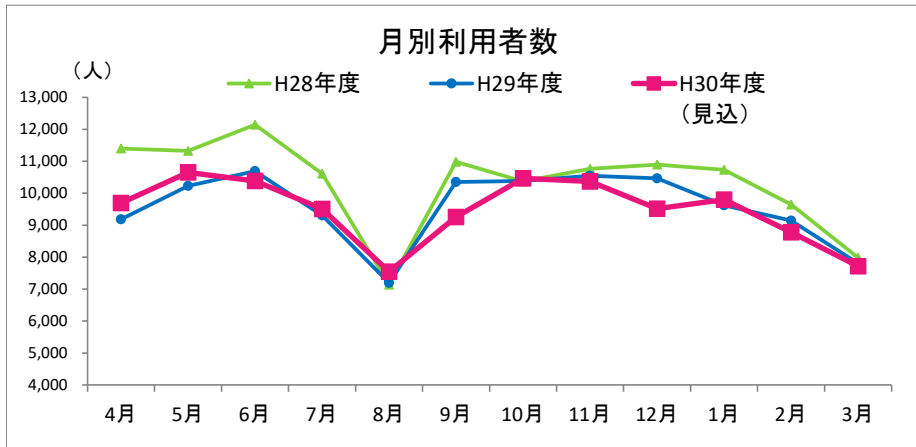
資料 2

1.月別利用者数

		4月	5月	6月	7月	8月	9月	10月	11月	12月	1月	2月	3月	計
H29年度	月別利用者数	9,183	10,228	10,690	9,302	7,194	10,350	10,386	10,545	10,468	9,623	9,144	7,801	114,914
	(曜日別) 平日	8,035	8,905	9,719	8,082	6,264	9,144	9,184	9,262	9,280	8,470	8,099	6,642	101,086
	(曜日別) 土日祝	1,148	1,323	971	1,220	930	1,206	1,202	1,283	1,188	1,153	1,045	1,159	13,828
	(属性別) 中学生以上	9,143	10,203	10,676	9,277	7,149	10,328	10,365	10,522	10,434	9,604	9,125	7,775	114,601
	(属性別) 小学生	34	22	6	20	33	14	15	21	31	17	17	18	248
	未就学児	6	3	8	5	12	8	6	2	3	2	2	8	65
H30年度 (見込)	月別利用者数	9,692	10,650	10,382	9,510	7,542	9,254	10,466	10,370	9,516	9,797	8,778	7,715	113,672
	(曜日別) 平日	8,506	9,567	9,248	8,460	6,610	7,842	9,236	9,310	8,088	8,660	7,755	6,569	99,851
	(曜日別) 土日祝	1,186	1,083	1,134	1,050	932	1,412	1,230	1,060	1,428	1,137	1,023	1,146	13,821
	(属性別) 中学生以上	9,666	10,632	10,370	9,489	7,470	9,246	10,427	10,358	9,510	9,789	8,776	7,689	113,422
	(属性別) 小学生	17	16	10	16	64	5	35	11	5	7	2	18	206
	未就学児	9	2	2	5	8	3	4	1	1	0	8	44	
前年同月比		105.5%	104.1%	97.1%	102.2%	104.8%	89.4%	100.8%	98.3%	90.9%	101.8%	96.0%	98.9%	98.9%

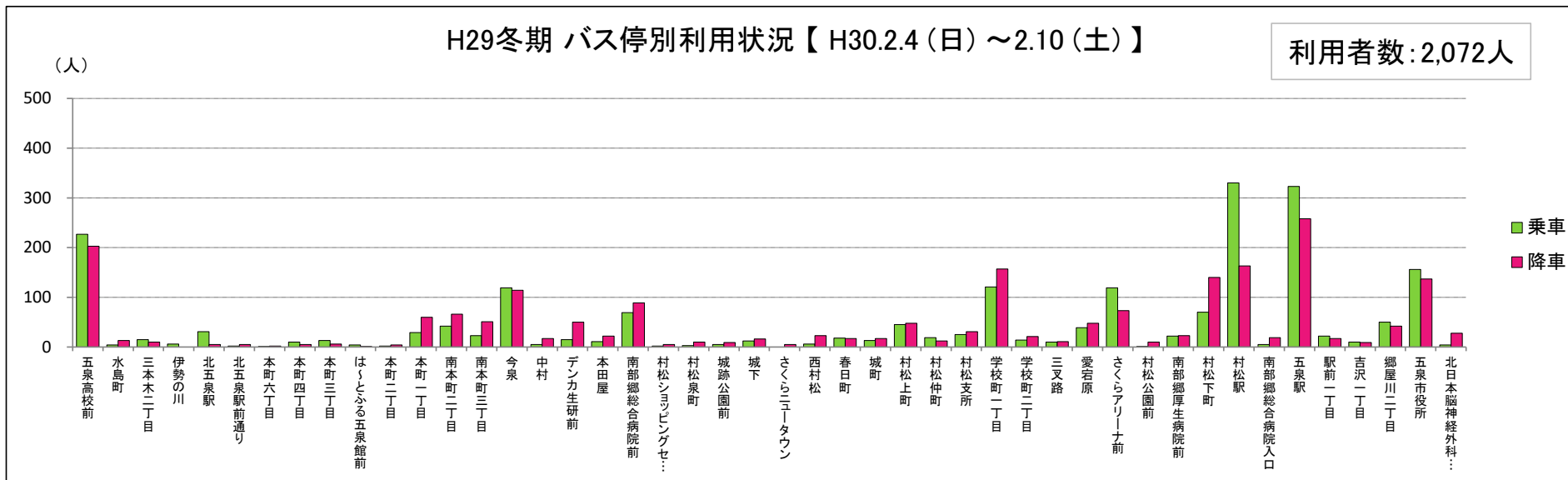
2.平均利用者数

		4月	5月	6月	7月	8月	9月	10月	11月	12月	1月	2月	3月	計
H29年度	1日当たり利用者数	306.1	329.9	356.3	300.1	232.1	345.0	335.0	351.5	348.9	343.7	326.6	251.6	318.3
	1便当たり利用者数	11.9	12.9	13.6	11.8	8.9	13.4	13.0	13.7	13.5	13.3	12.7	9.8	12.4
	(曜日別) 平日	401.8	445.3	441.8	404.1	284.7	457.2	437.3	463.1	441.9	445.8	426.3	316.3	412.6
	(曜日別) 土日祝	114.8	120.3	121.4	110.9	103.3	120.6	120.2	128.3	132.0	128.1	116.1	115.9	119.2
H30年度 (見込)	1日当たり利用者数	323.1	343.5	346.1	306.8	243.3	308.5	337.6	345.7	317.2	349.9	313.5	248.9	314.9
	1便当たり利用者数	12.6	13.3	13.4	11.9	9.3	12.2	13.0	13.3	12.5	13.6	12.2	9.8	12.2
	(曜日別) 平日	425.3	455.6	440.4	402.9	287.4	435.7	419.8	443.3	425.7	455.8	408.2	328.5	409.2
	(曜日別) 土日祝	118.6	108.3	126.0	105.0	116.5	117.7	136.7	117.8	129.8	126.3	113.7	104.2	118.1

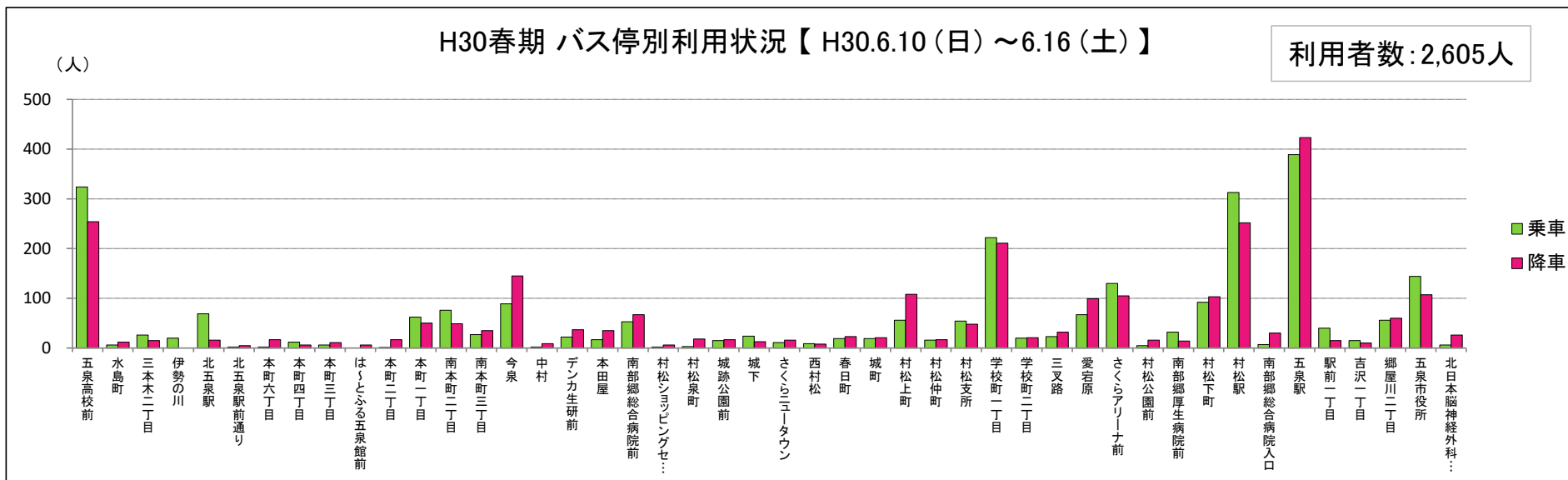


3.バス停別利用状況（大人・学生）

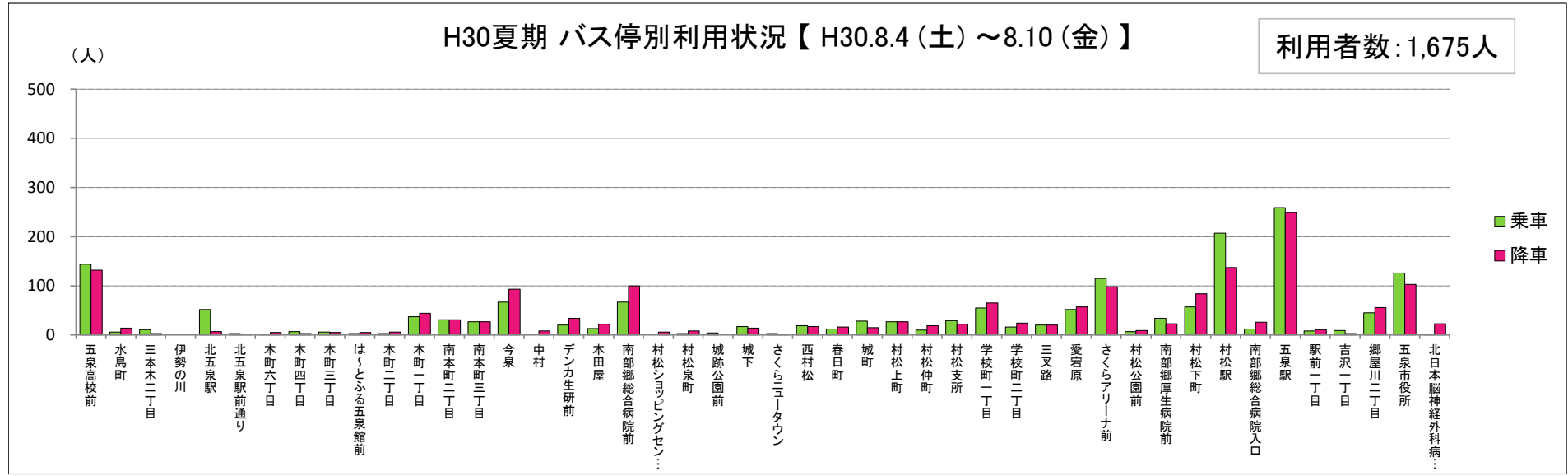
(1)H29冬期 乗降調査



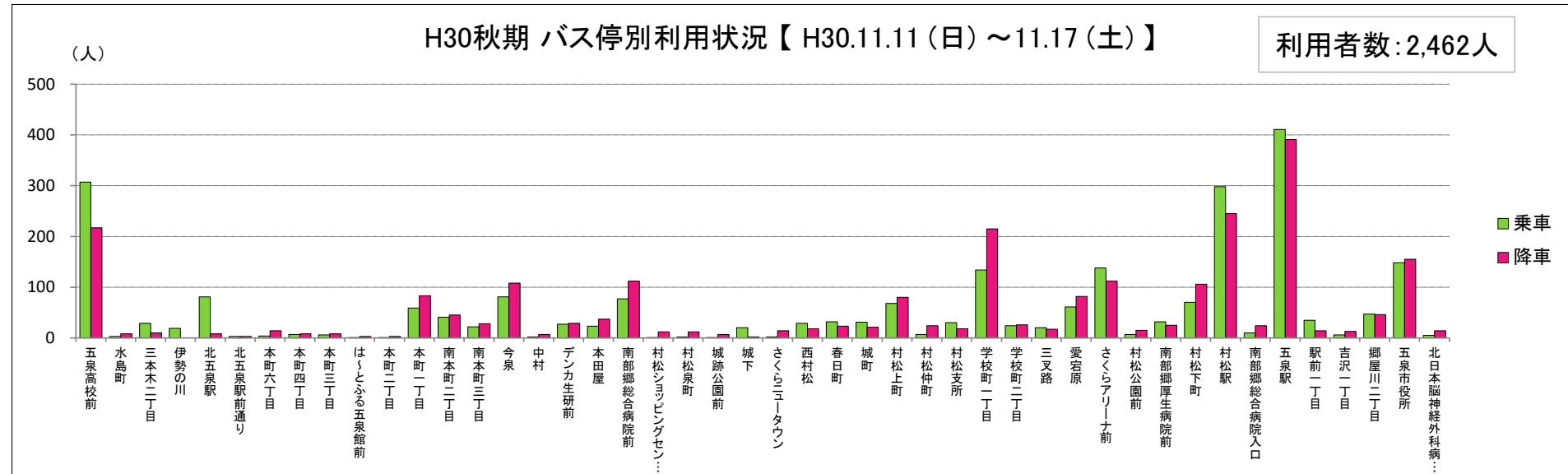
(2)H30春期 乗降調査



(3)H30夏期 乗降調査



(4)H30秋期 乗降調査



反時計回り 便別利用者数（1日平均利用者数）集計表

■運行路線① 北五泉駅前先回り(循環)村松・五泉

△印・・・土・休日は運休

蒲原鉄道

新潟交通

泉観光

番号 ※	日数		①-1		①-2		①-3		①-4		①-5		①-6		①-7		①-8	
			△		△													
起点			五泉高校前		五泉高校前		五泉高校前		五泉高校前		五泉高校前		五泉高校前		五泉高校前		五泉高校前	
発時間			6:00		6:40		7:52		8:48		9:35		13:43		15:15		16:27	
種別	平日	土休日	平日	土休日	平日	土休日	平日	土休日	平日	土休日	平日	土休日	平日	土休日	平日	土休日	平日	土休日
H28	245	116	3,828	△	5,757	△	7,277	972	3,627	687	2,802	808	1,271	457	4,371	718	7,558	565
延べ利用者数																		
1日平均			15.6		23.5		29.7	8.4	14.8	5.9	11.4	7.0	5.2	3.9	17.8	6.2	30.8	4.9
H29	245	116	3,719	△	4,311	△	7,599	980	3,986	850	2,769	855	1,341	498	4,218	722	7,408	612
延べ利用者数																		
1日平均			15.2		17.6		31.0	8.4	16.3	7.3	11.3	7.4	5.5	4.3	17.2	6.2	30.2	5.3
H30	224	106	4,236	△	3,602	△	7,252	849	3,574	723	2,269	606	1,068	359	3,074	531	5,592	538
延べ利用者数																		
(※2月末) 1日平均			18.9		16.1		32.4	8.0	16.0	6.8	10.1	5.7	4.8	3.4	13.7	5.0	25.0	5.1

■運行路線② 五泉駅・五泉高校

番号 ※	①-9		①-10		合計	
	△		△			
起点	五泉高校前		五泉高校前			
発時間	17:50		18:30			
種別	平日	土休日	平日	土休日	平日	土休日
H28	3,080	453	2,482	△	42,053	4,660
延べ利用者数						
1日平均	12.6	3.9	10.1		171.6	40.2
H29	2,648	440	1,883	△	39,882	4,957
延べ利用者数						
1日平均	10.8	3.8	7.7		162.8	42.7
H30	2,414	465	2,098	△	35,179	4,071
延べ利用者数						
(※2月末) 1日平均	10.8	4.4	9.4		157.0	38.4

番号 ※	日数		②-1		②-2		合計	
			△		△			
起点			村松駅前		村松駅前			
発時間			7:14		9:00			
種別	平日	土休日	平日	土休日	平日	土休日	平日	土休日
H28	245	116	4,145	564	555	129	4,700	693
延べ利用者数								
1日平均			16.9	4.9	2.3	1.1	19.2	6.0
H29	245	116	3,289	420	540	197	3,829	617
延べ利用者数								
1日平均			13.4	3.6	2.2	1.7	15.6	5.3
H30	224	106	2,871	481	573	182	3,444	663
延べ利用者数								
(※2月末) 1日平均			12.8	4.5	2.6	1.7	15.4	6.3

時計回り 便別利用者数（1日平均利用者数）集計表

■運行路線③ 五泉駅前先回り(循環) 村松・五泉

番号	※	起点	発時間	日数		③-1		③-2		③-3		③-4		③-5		③-6		合計		
				平日	土休日	平日	土休日	平日	土休日	平日	土休日	平日	土休日	平日	土休日	平日	土休日			
		五泉高校前	10:18																	
		五泉高校前	11:04																	
		五泉高校前	13:06																	
		五泉高校前	15:39																	
		五泉高校前	17:24																	
		五泉高校前	19:23																	
種別	平日	土休日	平日	土休日	平日	土休日	平日	土休日	平日	土休日	平日	土休日	平日	土休日	平日	土休日	平日	土休日	平日	土休日
H28	245	116	2,567	743	3,018	767	3,440		3,818	727	3,399	373	1,860		18,102	2,610				
			10.5	6.4	12.3	6.6	14.0		15.6	6.3	13.9	3.2	7.6		73.9	22.5				
H29	245	116	2,611	839	2,850	746	3,092		4,061	675	3,081	399	2,015		17,710	2,659				
			10.7	7.2	11.6	6.4	12.6		16.6	5.8	12.6	3.4	8.2		72.3	22.9				
H30	224	106	2,293	676	2,528	630	2,549		4,431	800	3,210	408	2,252		17,263	2,514				
(※2月末)			10.2	6.4	11.3	5.9	11.4		19.8	7.5	14.3	3.8	10.1		77.1	23.7				

■運行路線④ さくらアリーナ折り返し 村松・五泉

番号	※	起点	発時間	日数		④-1		④-2		④-3		④-4		④-5		④-6		④-7		④-8		合計	
				平日	土休日	平日	土休日	平日	土休日	平日	土休日	平日	土休日	平日	土休日	平日	土休日	平日	土休日	平日	土休日		
		五泉高校前	7:15																				
		五泉高校前	9:13																				
		五泉高校前	12:05																				
		五泉高校前	13:20																				
		五泉高校前	14:15																				
		五泉高校前	15:48																				
		五泉高校前	17:08																				
		五泉高校前	18:22																				
種別	平日	土休日	平日	土休日	平日	土休日	平日	土休日	平日	土休日	平日	土休日	平日	土休日	平日	土休日	平日	土休日	平日	土休日	平日	土休日	
H28	245	116	13,927	1,001	2,027	625	4,593	1,118	1,299	928	2,127	733	5,590	474	5,677	631	2,636		37,876	5,510			
			56.8	8.6	8.3	5.4	18.7	9.6	5.3	8.0	8.7	6.3	22.8	4.1	23.2	5.4	10.8		154.6	47.5			
H29	245	116	12,625	932	1,998	718	4,413	1,225	1,191	836	2,101	689	2,294	295	6,267	651	2,494		33,383	5,346			
			51.5	8.0	8.2	6.2	18.0	10.6	4.9	7.2	8.6	5.9	9.4	2.5	25.6	5.6	10.2		136.3	46.1			
H30	224	106	10,671	974	1,696	526	3,833	1,109	1,084	761	1,698	607	3,494	364	6,207	816	2,948		31,631	5,157			
(※2月末)			47.6	9.2	7.6	5.0	17.1	10.5	4.8	7.2	7.6	5.7	15.6	3.4	27.7	7.7	13.2		141.2	48.7			

■運行路線⑤ さくらアリーナ経由村松公園・村松駅

番号	※	起点	発時間	日数		⑤-1	
				平日	土休日	平日	土休日
		五泉高校前	7:57				
H28	245	116	6,456	269			
			26.4	2.3			
H29	245	116	5,484	249			
			22.4	2.1			
H30	224	106	4,913	270			
(※2月末)			21.9	2.5			

■運行路線⑥ 村松駅

番号	※	起点	発時間	日数	
				平日	土休日
		五泉高校前	20:12		
H28	245	116	1,047		
			4.3		
H29	245	116	798		
			3.3		
H30	224	106	852		
(※2月末)			3.8		

4.収入

(円)

		4月	5月	6月	7月	8月	9月	10月	11月	12月	1月	2月	3月	計
H29年度	収入合計	1,706,876	1,426,511	1,349,340	1,353,201	1,450,243	1,426,753	1,526,930	1,458,522	1,436,365	1,575,929	1,384,597	1,276,372	17,371,639
	運賃(現金)	653,876	676,511	659,840	635,201	677,243	720,253	706,430	672,522	782,365	680,929	690,097	722,872	8,278,139
	乗り放題券	846,000	579,000	529,500	582,000	606,000	541,500	664,500	635,000	462,000	741,000	511,500	331,500	7,029,500
	回数券	207,000	171,000	160,000	136,000	167,000	165,000	156,000	151,000	192,000	154,000	183,000	222,000	2,064,000
H30年度 (見込)	収入合計	1,812,930	1,459,722	1,338,901	1,465,840	1,480,526	1,383,253	1,467,371	1,467,141	1,408,812	1,563,271	1,195,747	1,272,543	17,316,057
	運賃(現金)	703,930	666,722	611,901	611,840	640,526	582,253	638,371	645,141	711,812	641,771	621,547	720,703	7,796,517
	乗り放題券	912,000	558,000	540,000	660,000	687,000	573,000	645,000	636,000	498,000	775,500	432,000	330,506	7,247,006
	回数券	197,000	235,000	187,000	194,000	153,000	228,000	184,000	186,000	199,000	146,000	142,200	221,334	2,272,534
	前年同月比	106.2%	102.3%	99.2%	108.3%	102.1%	97.0%	96.1%	100.6%	98.1%	99.2%	86.4%	99.7%	99.7%

