

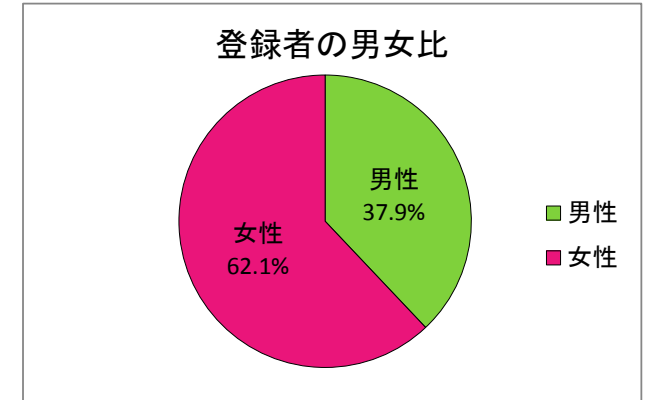
H28年度 ごせん乗合タクシー「さくら号」利用状況

資料 3

(平成29年2月末現在)

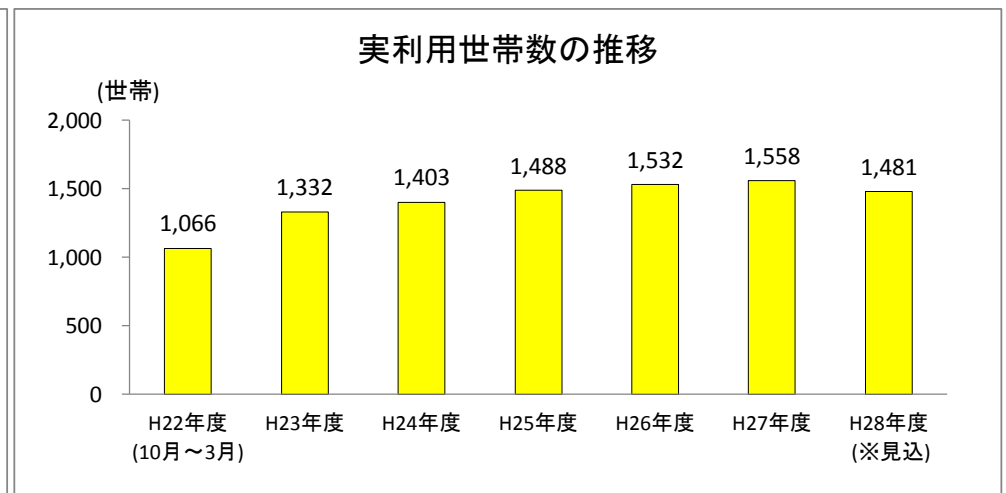
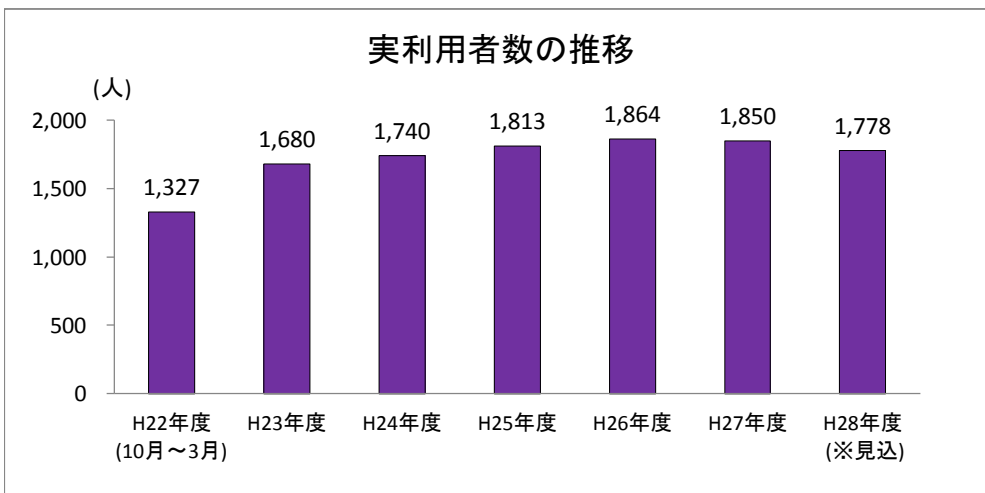
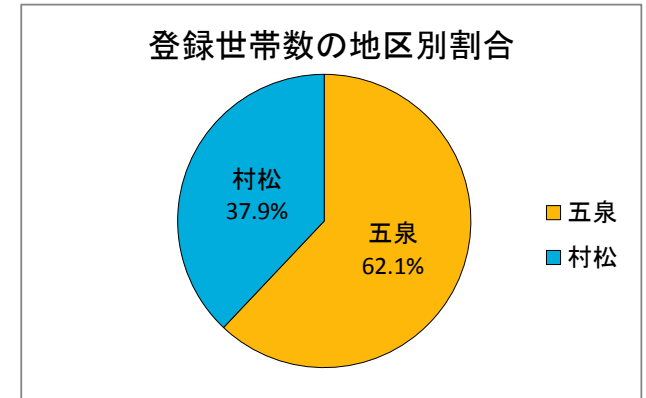
1.利用登録者数

		男性	女性	合計	実利用者数	利用登録者数のうち 実利用者の割合
利用登録者数		2,963	4,847	7,810	1,737	22.2%
(地区別)	五泉	1,789	2,968	4,757	1,131	23.8%
	村松	1,174	1,879	3,053	606	19.8%
五泉市の人口		24,889	26,945	51,834		3.4%
五泉市の人口のうち 利用登録者の割合		11.9%	18.0%	15.1%		



2.利用登録世帯数

		合計	実利用世帯数	利用登録世帯のうち 実利用世帯の割合
利用登録世帯数		4,219	1,454	34.5%
(地区別)	五泉	2,618	948	36.2%
	村松	1,601	506	31.6%
五泉市の世帯数		18,756		7.8%
五泉市の世帯数のうち 利用登録世帯の割合		22.5%		



3.月別利用者数

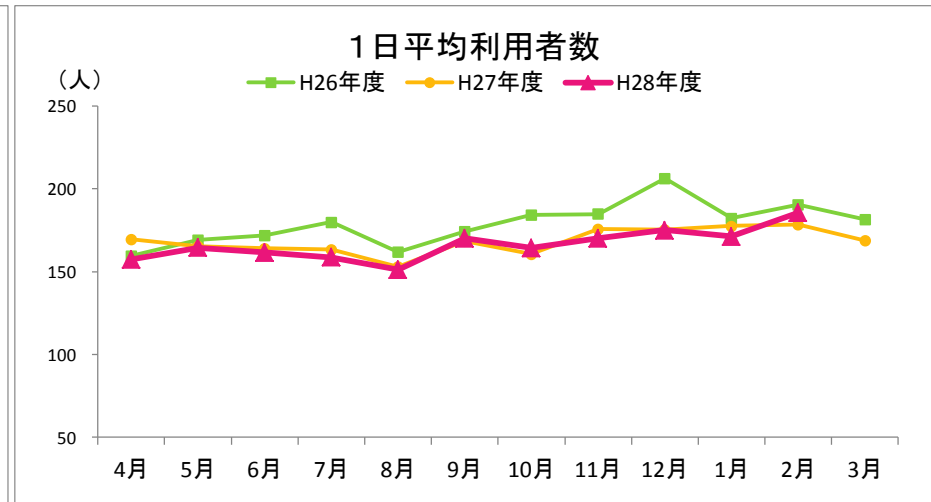
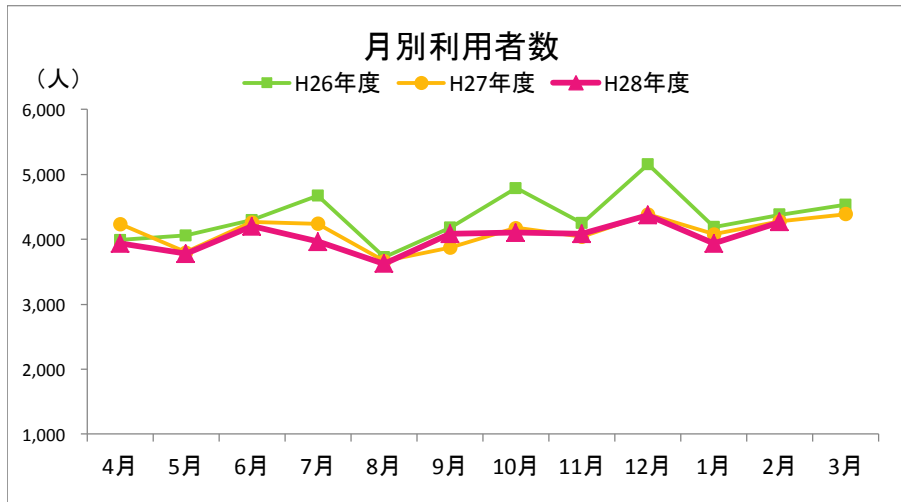
(人)

		4月	5月	6月	7月	8月	9月	10月	11月	12月	1月	2月	3月	計
H27年度	月別利用者数	4,234	3,801	4,265	4,243	3,666	3,873	4,176	4,042	4,382	4,082	4,280	4,391	49,435
	(曜日別) 平日	3,908	3,331	3,911	3,896	3,298	3,449	3,718	3,647	3,977	3,668	3,928	3,991	44,722
	土曜	326	470	354	347	368	424	458	395	405	414	352	400	4,713
	(属性別) 中学生以上	3,916	3,457	3,839	3,833	3,329	3,538	3,790	3,724	4,076	3,832	4,022	4,156	45,512
	小学生	27	58	72	69	25	84	88	79	52	56	56	37	703
	高齢者助成券	54	54	54	75	52	46	61	58	72	49	66	59	700
	福祉タクシー券	235	231	299	266	258	205	230	176	176	140	129	135	2,480
未就学児	2	1	1	0	2	0	7	5	6	5	7	4	40	
H28年度	月別利用者数	3,934	3,783	4,200	3,965	3,626	4,083	4,108	4,084	4,374	3,940	4,268		44,365
	(曜日別) 平日	3,527	3,401	3,857	3,540	3,294	3,648	3,636	3,706	3,995	3,589	3,986		40,179
	土日祝	407	382	343	425	332	435	472	378	379	351	282		4,186
	(属性別) 中学生以上	3,646	3,426	3,810	3,637	3,359	3,717	3,755	3,717	4,040	3,658	4,045		40,810
	小学生	20	78	95	57	22	104	81	91	36	32	42		658
	高齢者助成券	57	56	78	56	51	62	78	70	64	68	58		698
	福祉タクシー券	204	220	216	206	188	194	173	201	231	163	96		2,092
未就学児	7	3	1	9	6	6	21	5	3	19	27		107	
前年同月比	92.9%	99.5%	98.5%	93.4%	98.9%	105.4%	98.4%	101.0%	99.8%	96.5%	99.7%		-	

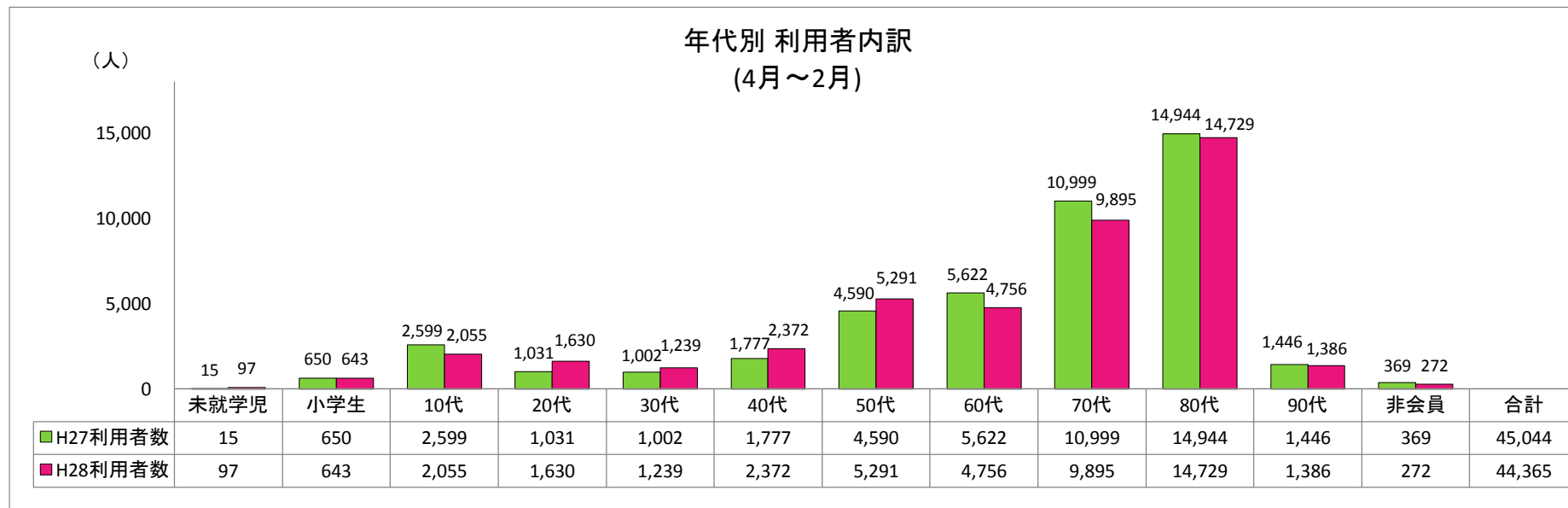
4.平均利用者数

(人)

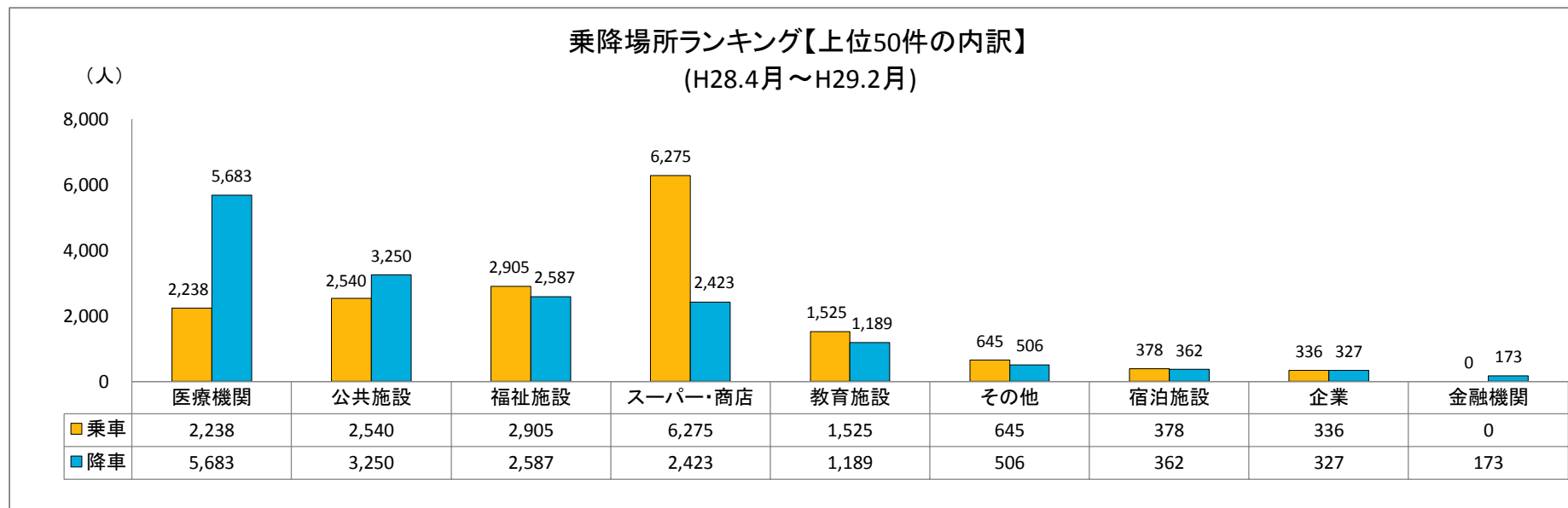
		4月	5月	6月	7月	8月	9月	10月	11月	12月	1月	2月	3月	計
H27年度	1日当たり利用者数	169.4	165.3	164.0	163.2	152.8	168.4	160.6	175.7	175.3	177.5	178.3	168.9	168.1
	1便当たり利用者数	2.0	2.0	1.9	1.9	1.9	2.0	1.9	2.0	2.0	1.9	2.0	1.9	1.9
	(曜日別) 平日	186.1	185.1	177.8	177.1	164.9	181.5	177.0	191.9	189.4	193.1	196.4	181.4	183.3
	土曜	81.5	94.0	88.5	86.8	92.0	106.0	91.6	98.8	101.3	103.5	88.0	100.0	94.3
H28年度	1日当たり利用者数	157.4	164.5	161.5	158.6	151.1	170.1	164.3	170.2	175.0	171.3	185.6		166.2
	1便当たり利用者数	1.9	1.9	1.9	1.9	1.8	1.9	1.9	1.9	1.9	1.9	1.9		1.9
	(曜日別) 平日	176.4	179.0	175.3	177.0	164.7	182.4	181.8	185.3	190.2	188.9	199.3		181.8
	土曜	81.4	95.5	85.8	85.0	83.0	108.8	94.4	94.5	94.8	87.8	94.0		91.0



5.年代別利用者

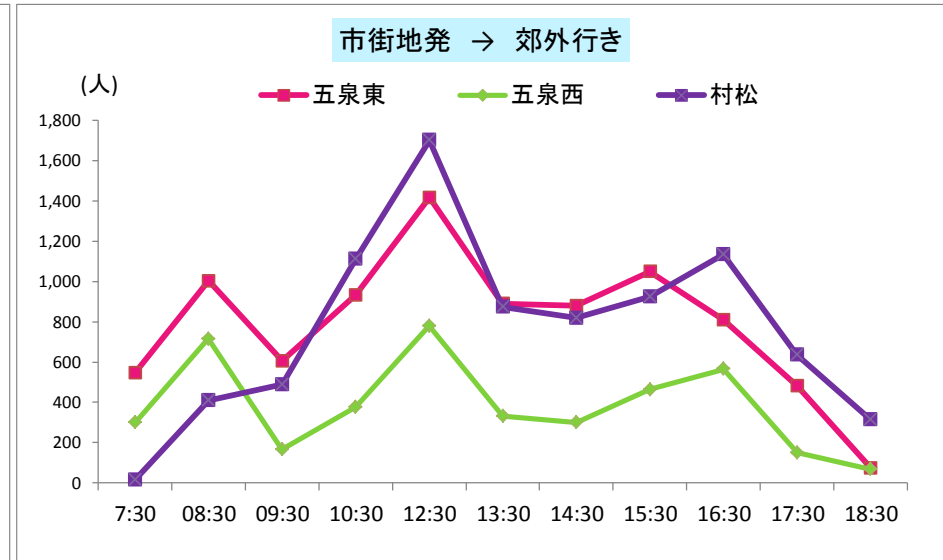
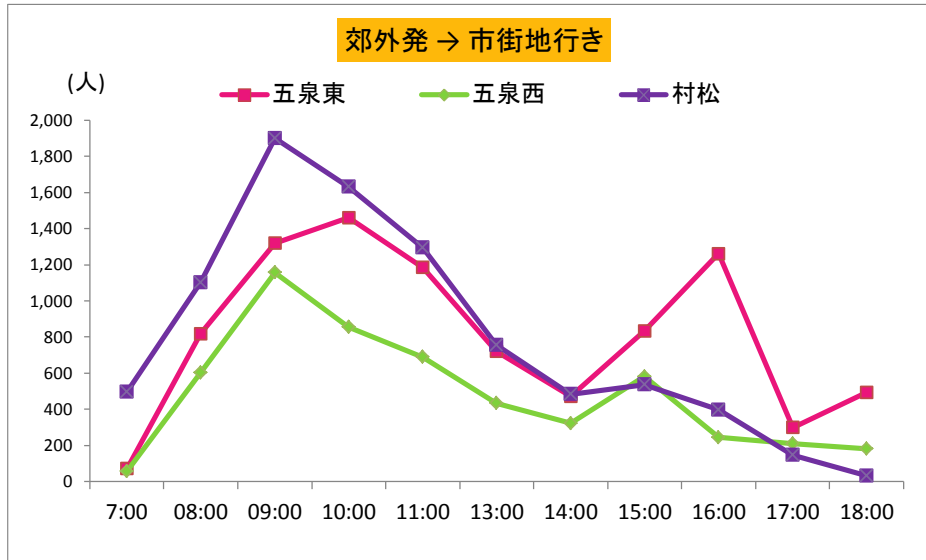


6.乗降場所の傾向



7.時間帯別利用状況 (H28.4月～H29.2月)

	7:00	7:30	08:00	08:30	09:00	09:30	10:00	10:30	11:00	12:30	13:00	13:30	14:00	14:30	15:00	15:30	16:00	16:30	17:00	17:30	18:00	18:30	合計
五泉東	72	546	818	1,003	1,319	605	1,460	934	1,185	1,419	720	890	470	880	832	1,050	1,261	810	299	482	493	74	17,622
五泉西	56	301	603	716	1,156	165	855	377	689	780	433	331	321	300	581	464	243	565	208	150	180	68	9,542
村松	497	14	1,102	410	1,900	488	1,632	1,113	1,293	1,702	755	875	483	819	536	924	396	1,136	146	636	31	313	17,201
合計	625	861	2,523	2,129	4,375	1,258	3,947	2,424	3,167	3,901	1,908	2,096	1,274	1,999	1,949	2,438	1,900	2,511	653	1,268	704	455	44,365
割合	1.4%	1.9%	5.7%	4.8%	9.9%	2.8%	8.9%	5.5%	7.1%	8.8%	4.3%	4.7%	2.9%	4.5%	4.4%	5.5%	4.3%	5.7%	1.5%	2.9%	1.6%	1.0%	



8.収入

(円)

		4月	5月	6月	7月	8月	9月	10月	11月	12月	1月	2月	3月	計
H27年度	収入合計	1,248,180	1,143,600	1,290,780	1,196,520	1,055,775	1,152,510	1,247,340	1,280,610	1,296,030	1,200,120	1,247,760	1,320,930	14,680,155
	運賃(現金)	636,630	533,430	603,300	604,800	528,915	566,160	557,940	551,490	614,610	546,420	571,530	596,880	6,912,105
	回数券	531,900	531,600	590,550	497,400	441,600	517,200	609,000	664,200	612,300	601,200	621,600	669,900	6,888,450
	高齢者助成券	16,200	16,200	16,200	22,500	15,600	13,800	18,300	17,400	21,600	14,700	19,800	17,700	210,000
	福祉タクシー券	63,450	62,370	80,730	71,820	69,660	55,350	62,100	47,520	47,520	37,800	34,830	36,450	669,600
H28年度	収入合計	1,118,190	1,128,690	1,314,960	1,209,210	1,022,460	1,151,940	1,382,370	1,283,760	1,329,600	1,218,150	1,242,990		13,402,320
	運賃(現金)	519,810	483,690	518,040	508,590	446,400	497,160	529,860	507,390	549,330	470,940	511,470		5,542,680
	回数券	526,200	568,800	715,200	628,200	510,000	583,800	782,400	701,100	698,700	682,800	688,200		7,085,400
	高齢者助成券	17,100	16,800	23,400	16,800	15,300	18,600	23,400	21,000	19,200	20,400	17,400		209,400
	福祉タクシー券	55,080	59,400	58,320	55,620	50,760	52,380	46,710	54,270	62,370	44,010	25,920		564,840
	前年同月比	89.6%	98.7%	101.9%	101.1%	96.8%	100.0%	110.8%	100.2%	102.6%	101.5%	99.6%		-

