

H28年度 ふれあいバス利用状況

(平成29年2月末現在)

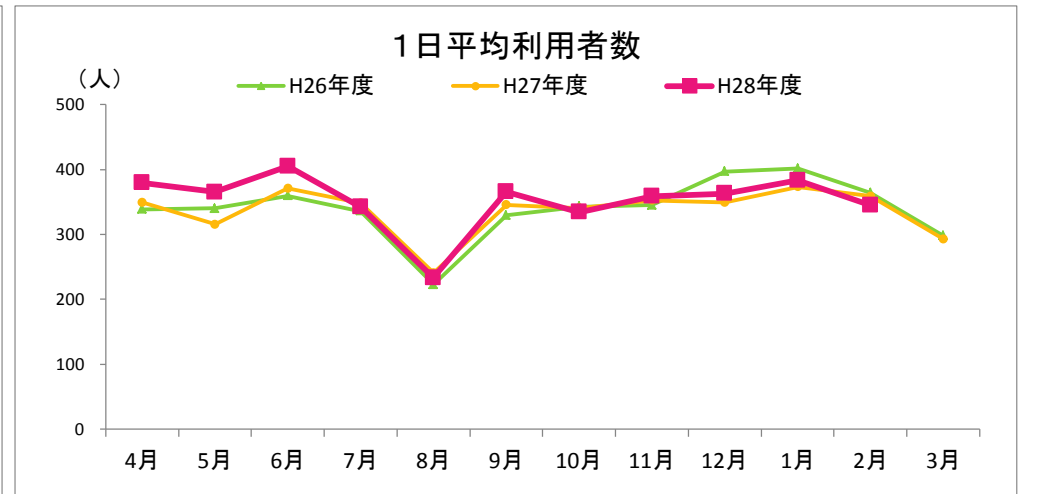
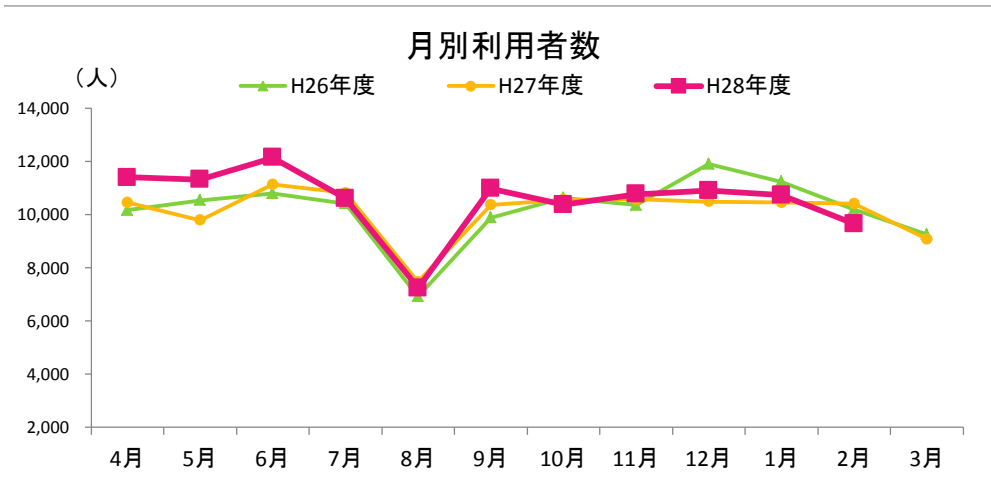
資料 2

1.月別利用者数

		4月	5月	6月	7月	8月	9月	10月	11月	12月	1月	2月	3月	計	
H27年度	月別利用者数	10,467	9,792	11,139	10,808	7,470	10,368	10,554	10,571	10,491	10,450	10,421	9,085	121,616	
	(曜日別)	平日	9,413	8,242	10,106	9,623	6,215	9,024	9,231	9,066	9,294	9,261	9,323	7,924	106,722
		土日祝	1,054	1,550	1,033	1,185	1,255	1,344	1,323	1,505	1,197	1,189	1,098	1,161	14,894
	(属性別)	中学生以上	10,447	9,776	11,122	10,751	7,317	10,338	10,491	10,533	10,469	10,399	10,386	9,031	121,060
		小学生	8	14	16	46	136	26	56	35	17	49	30	41	474
		未就学児	12	2	1	11	17	4	7	3	5	2	5	13	82
H28年度	月別利用者数	11,398	11,324	12,143	10,612	7,236	10,983	10,367	10,767	10,894	10,732	9,649		116,105	
	(曜日別)	平日	10,051	9,712	11,153	9,419	6,249	9,735	8,999	9,739	9,895	9,601	8,694		103,247
		土日祝	1,347	1,612	990	1,193	987	1,248	1,368	1,028	999	1,131	955		12,858
	(属性別)	中学生以上	11,364	11,287	12,115	10,590	7,180	10,941	10,351	10,753	10,864	10,719	0		106,164
		小学生	26	28	19	15	39	21	9	12	24	12	0		205
		未就学児	8	9	9	7	17	21	7	2	6	1	0		87
前年同月比		108.9%	115.6%	109.0%	98.2%	96.9%	105.9%	98.2%	101.9%	103.8%	102.7%	92.6%		-	

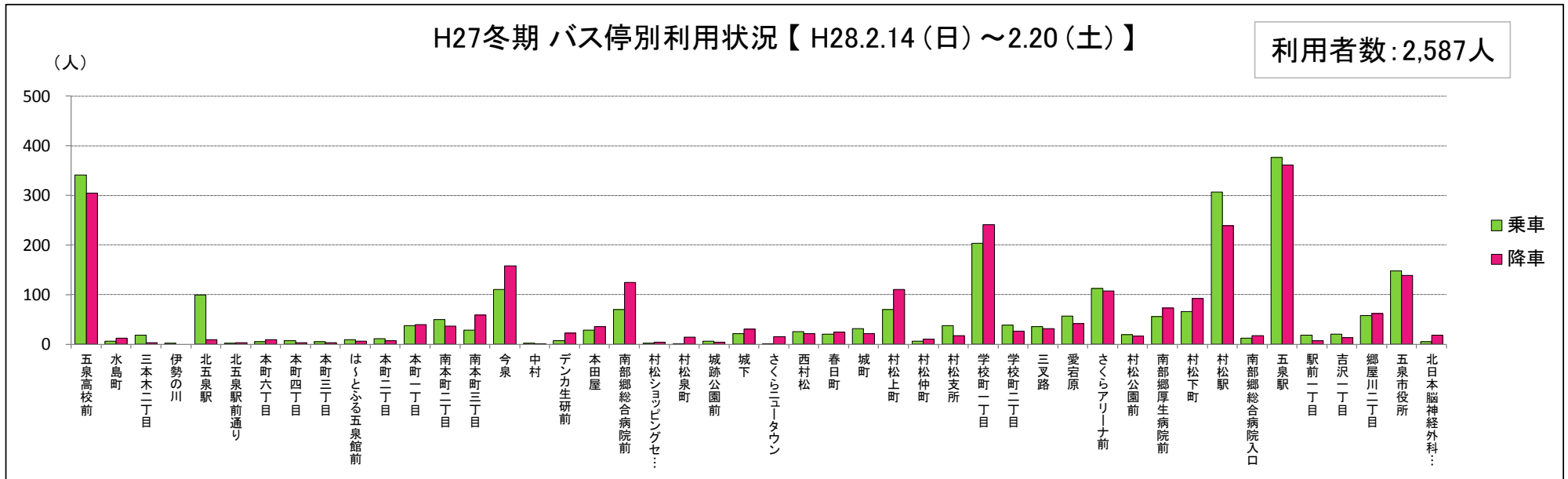
2.平均利用者数

		4月	5月	6月	7月	8月	9月	10月	11月	12月	1月	2月	3月	計	
H27年度	1日当たり利用者数	348.9	315.9	371.3	348.6	241.0	345.6	340.5	352.4	349.7	373.2	359.3	293.1	336.0	
	1便当たり利用者数	13.5	12.6	14.2	13.4	9.4	13.6	13.2	13.9	13.5	14.5	13.9	11.3	13.1	
	(曜日別)	平日	448.2	457.9	459.4	437.4	296.0	474.9	439.6	477.2	442.6	487.4	466.2	360.2	435.6
		土日祝	117.1	119.2	129.1	131.7	125.5	122.2	132.3	136.8	133.0	132.1	122.0	129.0	127.3
H28年度	1日当たり利用者数	379.9	365.3	404.8	342.3	233.4	366.1	334.4	358.9	363.1	383.3	344.6		351.8	
	1便当たり利用者数	14.8	14.4	15.5	13.4	9.0	14.3	13.1	14.0	14.0	14.9	13.3		13.7	
	(曜日別)	平日	502.6	511.2	507.0	471.0	284.0	486.8	450.0	487.0	471.2	505.3	434.7		463.0
		土日祝	134.7	134.3	123.8	108.5	109.7	124.8	124.4	102.8	111.0	125.7	119.4		120.2

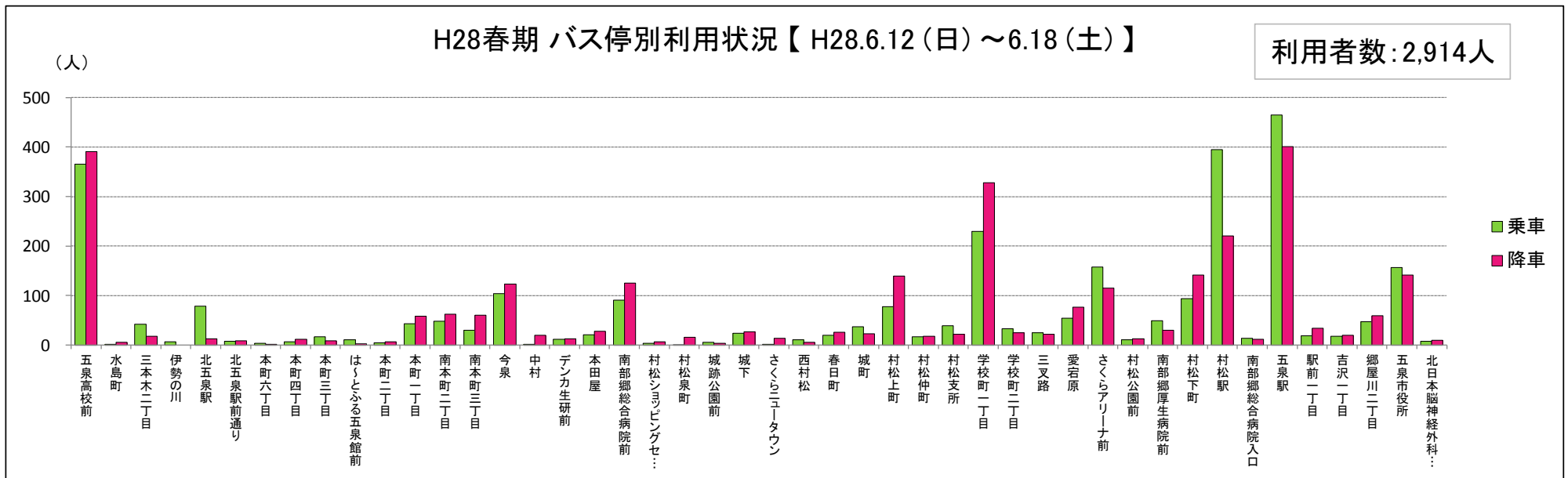


3.バス停別利用状況（大人・学生）

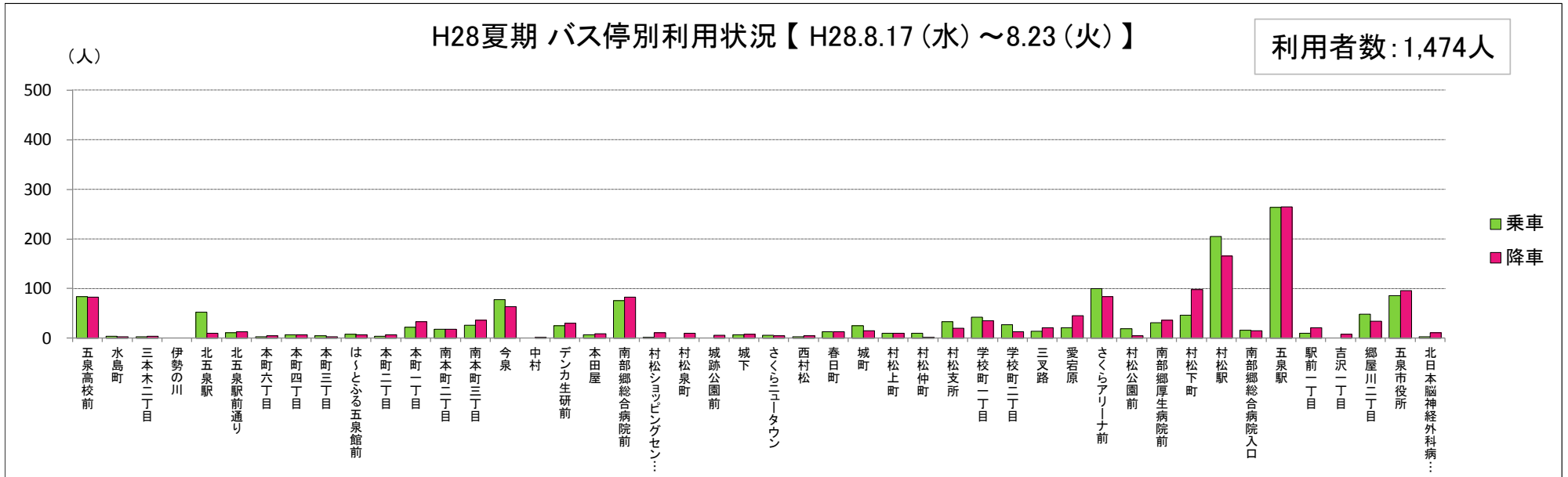
(1)H27冬期 乗降調査



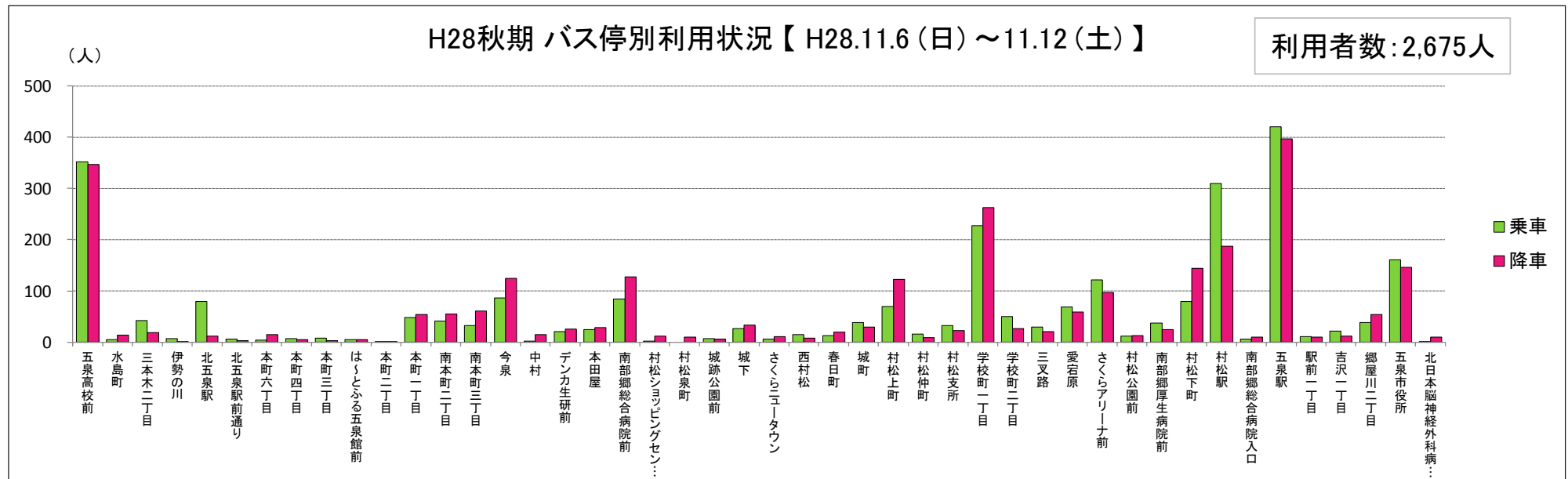
(2)H28春期 乗降調査



(3) H28夏期 乗降調査



(4) H28秋期 乗降調査



4.収入

(円)

		4月	5月	6月	7月	8月	9月	10月	11月	12月	1月	2月	3月	計
H27年度	収入合計	1,800,018	1,287,251	1,350,405	1,455,181	1,428,113	1,429,956	1,469,241	1,451,541	1,437,133	1,601,700	1,349,566	1,401,452	17,461,557
	運賃(現金)	738,018	622,751	683,905	712,681	697,613	663,456	661,241	684,041	696,633	666,200	692,066	790,452	8,309,057
	乗り放題券	858,000	523,500	538,500	568,500	553,500	589,500	660,000	604,500	583,500	778,500	535,500	426,000	7,219,500
	回数券	204,000	141,000	128,000	174,000	177,000	177,000	148,000	163,000	157,000	157,000	122,000	185,000	1,933,000
H28年度	収入合計	1,994,742	1,453,522	1,518,480	1,482,508	1,477,451	1,390,471	1,507,109	1,527,744	1,287,445	1,700,640	1,340,687		16,680,799
	運賃(現金)	743,242	638,022	685,980	648,008	594,951	655,971	622,109	625,744	715,945	681,140	659,687		7,270,799
	乗り放題券	1,018,500	685,500	676,500	637,500	787,500	565,500	711,000	744,000	436,500	871,500	525,000		7,659,000
	回数券	233,000	130,000	156,000	197,000	95,000	169,000	174,000	158,000	135,000	148,000	156,000		1,751,000
	前年同月比	110.8%	112.9%	112.4%	101.9%	103.5%	97.2%	102.6%	105.2%	89.6%	106.2%	99.3%		-

