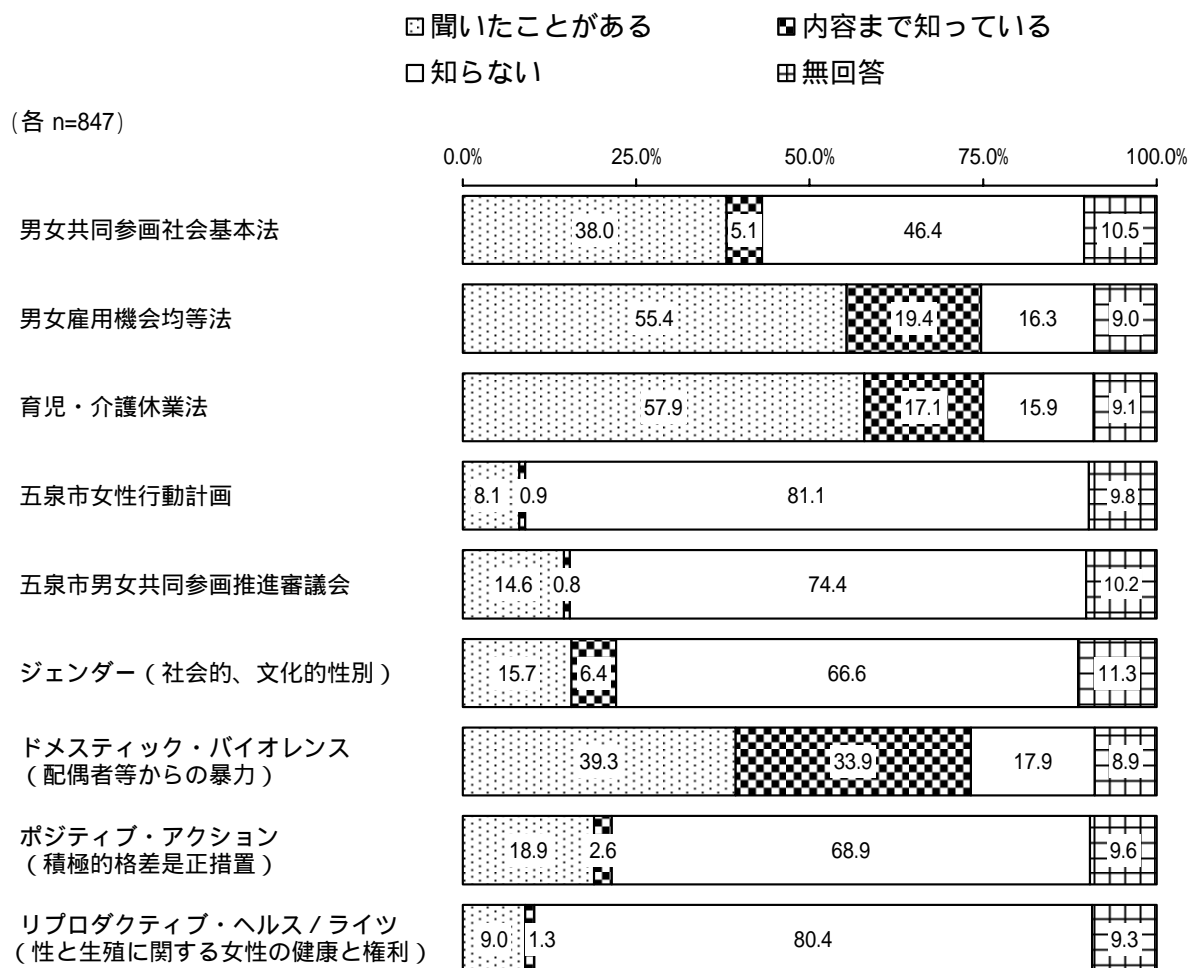


## 5. 男女共同参画社会に向けた法制度等

### (1) 男女平等・男女共同参画に関する用語の認知状況

問28. あなたは、次にあげる法律や制度などについてご存知ですか？  
それぞれ1つずつ選んでください。( はそれぞれ1つずつ)



#### 【全体結果】

「内容まで知っている」の割合が高いのは ドメスティック・バイオレンス（配偶者等からの暴力）（33.9%）、男女雇用機会均等法（19.4%）、育児・介護休業法（17.1%）の3項目である。

上記3項目は「内容まで知っている」と「聞いたことがある」の合計割合（以下、『認知率』と表記）が7割を超えている。

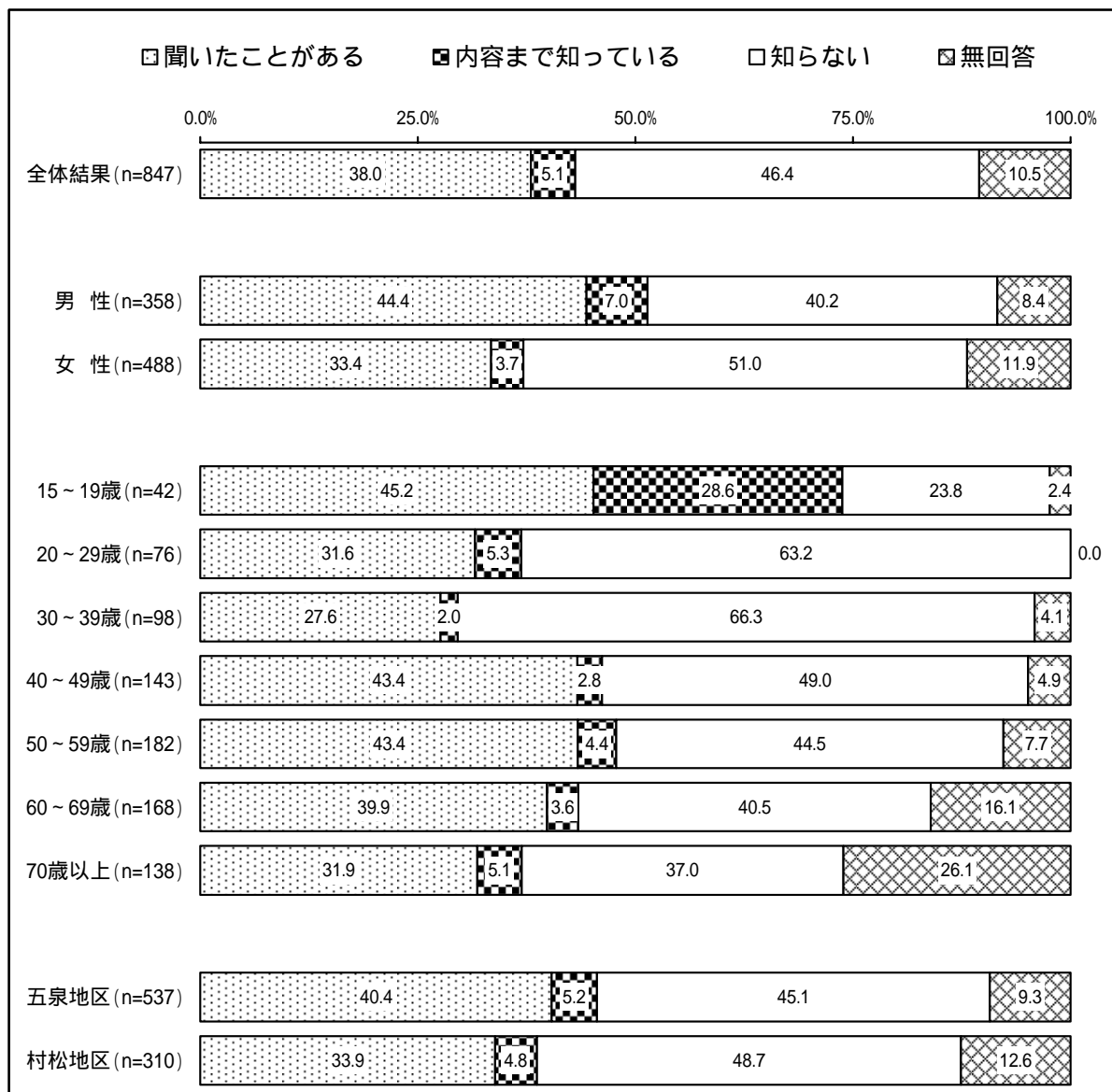
また、男女共同参画社会基本法も「聞いたことがある」（38.0%）の割合が高く、『認知率』は4割を超える。

一方、五泉市女性行動計画 五泉市男女共同参画推進審議会 ジェンダー（社会的、文化的性別） ポジティブ・アクション（積極的格差是正措置） リプロダクティブ・ヘルス/ライツ（性と生殖に関する女性の健康と権利）の5項目は、「知らない」が多数（6～8割）を占めている。

男女平等・男女共同参画に関する用語の『認知率』

	認知率
男女共同参画社会基本法	43.1%
男女雇用機会均等法	74.8%
育児・介護休業法	75.0%
五泉市女性行動計画	9.0%
五泉市男女共同参画推進審議会	15.4%
ジェンダー（社会的、文化的性別）	22.1%
ドメスティック・バイオレンス（配偶者等からの暴力）	73.2%
ポジティブ・アクション（積極的格差是正措置）	21.5%
リプロダクティブ・ヘルス/ライツ（性と生殖に関する女性の健康と権利）	10.3%

## 男女共同参画社会基本法



### 【性別】

『認知率』は、男性（51.4%）の方が女性（37.1%）よりも高い。女性は約半数が「知らない」（51.0%）と回答している。

### 【年齢別】

『認知率』は、10代（73.8%）で比較的高くなっている。

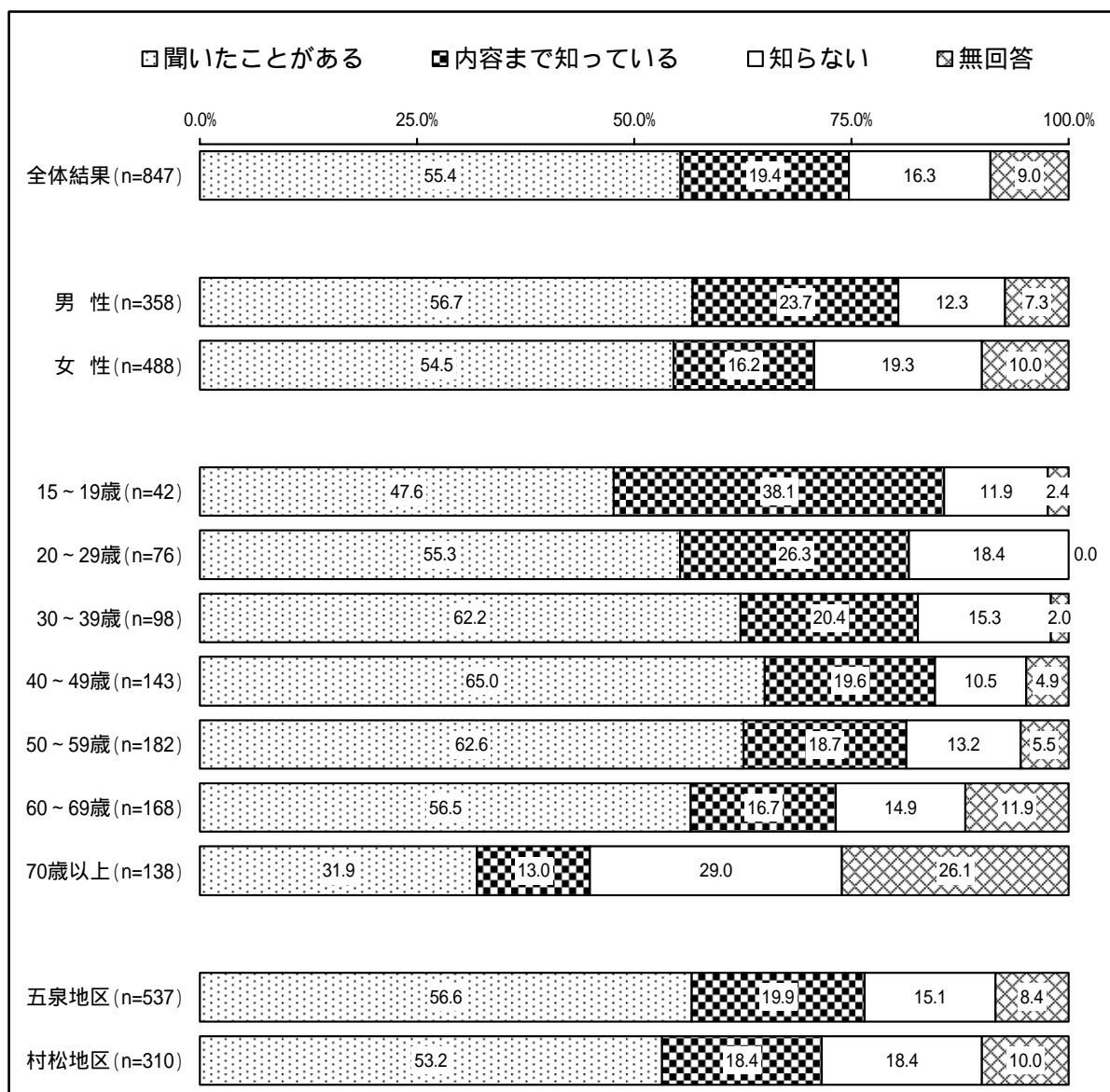
### 【地域別】

『認知率』は、五泉地区（45.6%）の方が村松地区（38.7%）よりも高い。

男女共同参画社会基本法

		合計	聞いたことがある	内容まで知っている	知らない	無回答	「認知率」
全体		847	38.0	5.1	46.4	10.5	43.1
性別	男性	358	44.4	7.0	40.2	8.4	51.4
	女性	488	33.4	3.7	51.0	11.9	37.1
年齢別	15～19歳	42	45.2	28.6	23.8	2.4	73.8
	20～29歳	76	31.6	5.3	63.2	0.0	36.9
	30～39歳	98	27.6	2.0	66.3	4.1	29.6
	40～49歳	143	43.4	2.8	49.0	4.9	46.2
	50～59歳	182	43.4	4.4	44.5	7.7	47.8
	60～69歳	168	39.9	3.6	40.5	16.1	43.5
	70歳以上	138	31.9	5.1	37.0	26.1	37.0
地域別	五泉地区	537	40.4	5.2	45.1	9.3	45.6
	村松地区	310	33.9	4.8	48.7	12.6	38.7
職業別	自営業・家族従事者（農業）	57	29.8	5.3	40.4	24.6	35.1
	自営業・家族従事者（商業）	45	55.6	2.2	28.9	13.3	57.8
	自営業・家族従事者（工業）	21	47.6	9.5	42.9	0.0	57.1
	その他自営業（開業医、宗教家など）	13	61.5	15.4	15.4	7.7	76.9
	勤め人（常勤）	294	38.8	3.4	54.8	3.1	42.2
	勤め人（パート、アルバイト）	94	39.4	1.1	53.2	6.4	40.5
	内職	6	33.3	16.7	50.0	0.0	50.0
	家事専従者（専業主婦・主夫）	94	31.9	2.1	50.0	16.0	34.0
	学生	45	51.1	28.9	17.8	2.2	80.0
	無職	174	31.6	4.0	43.1	21.3	35.6
その他	-	-	-	-	-	-	-
未既婚別	結婚している（同様、事実婚を含む）	600	38.7	3.8	45.0	12.5	42.5
	結婚したが、離別、死別した	87	36.8	4.6	49.4	9.2	41.4
	結婚していない	160	36.3	10.0	50.0	3.8	46.3
共働きの状況別	該当者・計	600	38.7	3.8	45.0	12.5	42.5
	共働きしている（パートを含む）	295	41.4	3.7	49.2	5.8	45.1
	夫のみ働いている	125	37.6	4.0	48.0	10.4	41.6
	妻のみ働いている	31	22.6	6.5	48.4	22.6	29.1
	夫婦とも働いていない	114	36.8	4.4	35.1	23.7	41.2
	その他	11	36.4	0.0	36.4	27.3	36.4
の18有歳無以下の子ども	いない	625	38.7	6.4	43.2	11.7	45.1
	1人いる	74	37.8	0.0	62.2	0.0	37.8
	2人いる	81	34.6	3.7	56.8	4.9	38.3
	3人いる	34	35.3	0.0	58.8	5.9	35.3
	4人いる	4	50.0	0.0	50.0	0.0	50.0
	5人以上いる	-	-	-	-	-	-
家族構成別	単身世帯（一人暮らし）	50	46.0	4.0	40.0	10.0	50.0
	夫婦のみ	132	39.4	5.3	40.9	14.4	44.7
	親と子（2世代）	326	39.0	5.8	44.8	10.4	44.8
	祖父母と親と子（3世代）	277	35.4	5.4	52.7	6.5	40.8
	その他	30	36.7	0.0	56.7	6.7	36.7
性別・年齢別	男性 15～19歳	21	52.4	23.8	19.0	4.8	76.2
	20～29歳	37	24.3	8.1	67.6	0.0	32.4
	30～39歳	35	34.3	2.9	62.9	0.0	37.2
	40～49歳	67	47.8	6.0	44.8	1.5	53.8
	50～59歳	81	50.6	4.9	34.6	9.9	55.5
	60～69歳	66	50.0	6.1	31.8	12.1	56.1
	70歳以上	51	41.2	7.8	27.5	23.5	49.0
	女性 15～19歳	21	38.1	33.3	28.6	0.0	71.4
	20～29歳	39	38.5	2.6	59.0	0.0	41.1
	30～39歳	63	23.8	1.6	68.3	6.3	25.4
	40～49歳	76	39.5	0.0	52.6	7.9	39.5
	50～59歳	101	37.6	4.0	52.5	5.9	41.6
	60～69歳	101	33.7	2.0	46.5	17.8	35.7
	70歳以上	87	26.4	3.4	42.5	27.6	29.8

## 男女雇用機会均等法



### 【性別】

「内容まで知っている」(男性23.7%、女性16.2%)の割合は、男性の方が高く、『認知率』も男性(80.4%)の方が女性(70.7%)よりも高い。

### 【年齢別】

「内容まで知っている」の割合は、年齢が上がるほど低下する傾向が見られる。『認知率』は、10代～50代の幅広い年代で8割以上となっている。

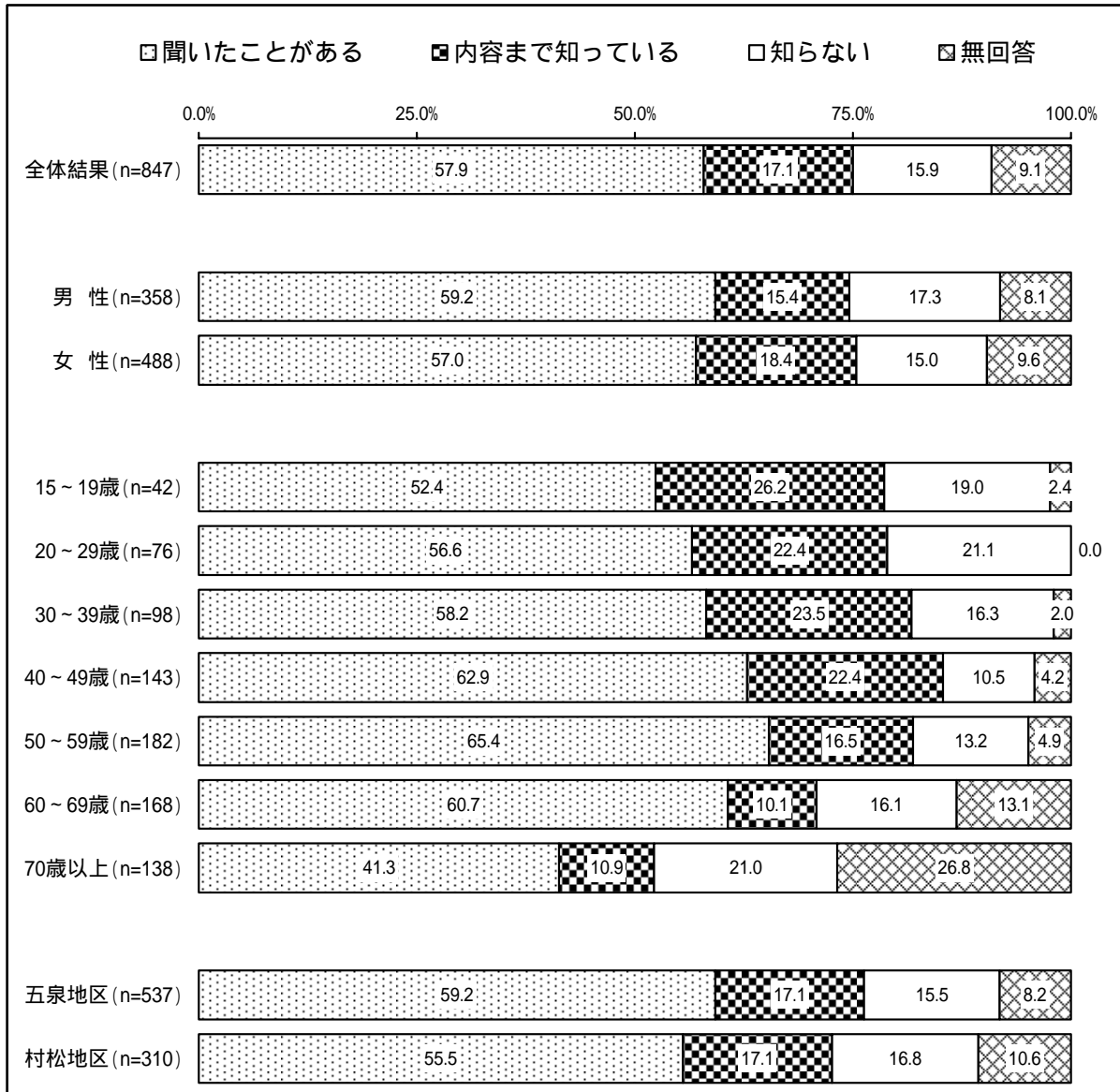
### 【地域別】

『認知率』は、五泉地区(76.5%)の方が村松地区(71.6%)よりもやや高い。

男女雇用機会均等法

		合計	聞いたことがある	内容まで知っている	知らない	無回答	「認知率」
	全体	847	55.4	19.4	16.3	9.0	74.8
性別	男性	358	56.7	23.7	12.3	7.3	80.4
	女性	488	54.5	16.2	19.3	10.0	70.7
年齢別	15～19歳	42	47.6	38.1	11.9	2.4	85.7
	20～29歳	76	55.3	26.3	18.4	0.0	81.6
	30～39歳	98	62.2	20.4	15.3	2.0	82.6
	40～49歳	143	65.0	19.6	10.5	4.9	84.6
	50～59歳	182	62.6	18.7	13.2	5.5	81.3
	60～69歳	168	56.5	16.7	14.9	11.9	73.2
	70歳以上	138	31.9	13.0	29.0	26.1	44.9
地域別	五泉地区	537	56.6	19.9	15.1	8.4	76.5
	村松地区	310	53.2	18.4	18.4	10.0	71.6
職業別	自営業・家族従事者（農業）	57	40.4	8.8	24.6	26.3	49.2
	自営業・家族従事者（商業）	45	62.2	15.6	13.3	8.9	77.8
	自営業・家族従事者（工業）	21	71.4	19.0	9.5	0.0	90.4
	その他自営業（開業医、宗教家など）	13	76.9	15.4	0.0	7.7	92.3
	勤め人（常勤）	294	58.5	26.5	12.6	2.4	85.0
	勤め人（パート、アルバイト）	94	63.8	10.6	18.1	7.4	74.4
	内職	6	33.3	33.3	33.3	0.0	66.6
	家事専従者（専業主婦・主夫）	94	58.5	17.0	16.0	8.5	75.5
	学生	45	48.9	40.0	8.9	2.2	88.9
	無職	174	45.4	12.1	23.6	19.0	57.5
その他	-	-	-	-	-	-	-
未既婚別	結婚している（同棲、事実婚を含む）	600	57.7	17.8	14.2	10.3	75.5
	結婚したが、離別、死別した	87	41.4	14.9	33.3	10.3	56.3
	結婚していない	160	54.4	27.5	15.0	3.1	81.9
共働きの状況別	該当者・計	600	57.7	17.8	14.2	10.3	75.5
	共働きしている（パートを含む）	295	62.0	19.3	13.6	5.1	81.3
	夫のみ働いている	125	65.6	20.0	8.8	5.6	85.6
	妻のみ働いている	31	61.3	12.9	9.7	16.1	74.2
	夫婦とも働いていない	114	41.2	15.8	21.1	21.9	57.0
	その他	11	36.4	18.2	27.3	18.2	54.6
の18有歳無以下の子どもの	いない	625	52.5	20.2	17.6	9.8	72.7
	1人いる	74	68.9	14.9	14.9	1.4	83.8
	2人いる	81	67.9	19.8	7.4	4.9	87.7
	3人いる	34	61.8	20.6	17.6	0.0	82.4
	4人いる	4	75.0	25.0	0.0	0.0	100.0
	5人以上いる	-	-	-	-	-	-
家族構成別	単身世帯（一人暮らし）	50	46.0	22.0	22.0	10.0	68.0
	夫婦のみ	132	62.1	19.7	9.8	8.3	81.8
	親と子（2世代）	326	56.1	20.2	15.3	8.3	76.3
	祖父母と親と子（3世代）	277	53.8	19.5	19.5	7.2	73.3
	その他	30	66.7	13.3	13.3	6.7	80.0
性別・年齢別	男性 15～19歳	21	42.9	33.3	19.0	4.8	76.2
	20～29歳	37	56.8	24.3	18.9	0.0	81.1
	30～39歳	35	60.0	22.9	17.1	0.0	82.9
	40～49歳	67	64.2	26.9	7.5	1.5	91.1
	50～59歳	81	61.7	22.2	8.6	7.4	83.9
	60～69歳	66	60.6	22.7	7.6	9.1	83.3
	70歳以上	51	37.3	19.6	19.6	23.5	56.9
	女性 15～19歳	21	52.4	42.9	4.8	0.0	95.3
	20～29歳	39	53.8	28.2	17.9	0.0	82.0
	30～39歳	63	63.5	19.0	14.3	3.2	82.5
	40～49歳	76	65.8	13.2	13.2	7.9	79.0
	50～59歳	101	63.4	15.8	16.8	4.0	79.2
	60～69歳	101	54.5	12.9	19.8	12.9	67.4
	70歳以上	87	28.7	9.2	34.5	27.6	37.9

育児・介護休業法



【性別】

『認知率』（男性74.6%、女性75.4%）は男女とも75%前後となっており、ほとんど差が見られない。

【年齢別】

『認知率』は、40代（85.3%）までは年齢が上がるほど上昇するが、40代をピークに50代以上になると低下している。

【地域別】

「聞いたことがある」（五泉地区59.2%、村松地区55.5%）の割合が五泉地区でやや高く、『認知率』（五泉地区76.3%、村松地区72.6%）も五泉地区の方がやや高くなっている。

育児・介護休業法

		合計	聞いたことがある	内容まで知っている	知らない	無回答	「認知率」
全体		847	57.9	17.1	15.9	9.1	75.0
性別	男性	358	59.2	15.4	17.3	8.1	74.6
	女性	488	57.0	18.4	15.0	9.6	75.4
年齢別	15～19歳	42	52.4	26.2	19.0	2.4	78.6
	20～29歳	76	56.6	22.4	21.1	0.0	79.0
	30～39歳	98	58.2	23.5	16.3	2.0	81.7
	40～49歳	143	62.9	22.4	10.5	4.2	85.3
	50～59歳	182	65.4	16.5	13.2	4.9	81.9
	60～69歳	168	60.7	10.1	16.1	13.1	70.8
	70歳以上	138	41.3	10.9	21.0	26.8	52.2
地域別	五泉地区	537	59.2	17.1	15.5	8.2	76.3
	村松地区	310	55.5	17.1	16.8	10.6	72.6
職業別	自営業・家族従事者（農業）	57	43.9	8.8	22.8	24.6	52.7
	自営業・家族従事者（商業）	45	62.2	8.9	20.0	8.9	71.1
	自営業・家族従事者（工業）	21	66.7	14.3	19.0	0.0	81.0
	その他自営業（開業医、宗教家など）	13	76.9	15.4	0.0	7.7	92.3
	勤め人（常勤）	294	61.6	23.8	12.6	2.0	85.4
	勤め人（パート、アルバイト）	94	64.9	14.9	13.8	6.4	79.8
	内職	6	66.7	0.0	33.3	0.0	66.7
	家事専従者（専業主婦・主夫）	94	66.0	13.8	10.6	9.6	79.8
	学生	45	53.3	28.9	15.6	2.2	82.2
	無職	174	45.4	11.5	22.4	20.7	56.9
	その他	-	-	-	-	-	-
未既婚別	結婚している（同棲、事実婚を含む）	600	60.0	16.2	13.5	10.3	76.2
	結婚したが、離別、死別した	87	52.9	12.6	23.0	11.5	65.5
	結婚していない	160	52.5	23.1	21.3	3.1	75.6
共働きの状況別	該当者・計	600	60.0	16.2	13.5	10.3	76.2
	共働きしている（パートを含む）	295	62.7	19.7	13.2	4.4	82.4
	夫のみ働いている	125	71.2	12.8	11.2	4.8	84.0
	妻のみ働いている	31	48.4	9.7	19.4	22.6	58.1
	夫婦とも働いていない	114	47.4	13.2	16.7	22.8	60.6
	その他	11	45.5	18.2	18.2	18.2	63.7
の18有歳無以下の子どもの	いない	625	56.8	16.2	17.0	10.1	73.0
	1人いる	74	67.6	18.9	12.2	1.4	86.5
	2人いる	81	61.7	24.7	9.9	3.7	86.4
	3人いる	34	58.8	17.6	23.5	0.0	76.4
	4人いる	4	50.0	0.0	50.0	0.0	50.0
	5人以上いる	-	-	-	-	-	-
家族構成別	単身世帯（一人暮らし）	50	48.0	20.0	22.0	10.0	68.0
	夫婦のみ	132	64.4	12.9	15.2	7.6	77.3
	親と子（2世代）	326	58.3	17.5	14.4	9.8	75.8
	祖父母と親と子（3世代）	277	55.6	19.1	18.8	6.5	74.7
	その他	30	76.7	13.3	6.7	3.3	90.0
性別・年齢別	男性 15～19歳	21	57.1	23.8	14.3	4.8	80.9
	20～29歳	37	51.4	16.2	32.4	0.0	67.6
	30～39歳	35	62.9	17.1	20.0	0.0	80.0
	40～49歳	67	70.1	17.9	10.4	1.5	88.0
	50～59歳	81	64.2	14.8	13.6	7.4	79.0
	60～69歳	66	62.1	7.6	18.2	12.1	69.7
	70歳以上	51	37.3	17.6	19.6	25.5	54.9
	女性 15～19歳	21	47.6	28.6	23.8	0.0	76.2
	20～29歳	39	61.5	28.2	10.3	0.0	89.7
	30～39歳	63	55.6	27.0	14.3	3.2	82.6
	40～49歳	76	56.6	26.3	10.5	6.6	82.9
	50～59歳	101	66.3	17.8	12.9	3.0	84.1
	60～69歳	101	60.4	11.9	14.9	12.9	72.3
	70歳以上	87	43.7	6.9	21.8	27.6	50.6



五泉市女性行動計画



【性別】

男女とも「知らない」(男性81.3%、女性81.1%)が8割強を占めている。

『認知率』(男性10.1%、女性8.4%)もほとんど差が見られない。

【年齢別】

『認知率』は、50代(12.0%)と60代(14.3%)で比較的高くなっている。

【地域別】

「聞いたことがある」(五泉地区10.4%、村松地区4.2%)の割合が五泉地区で高く、『認知率』(五泉地区11.3%、村松地区5.2%)も五泉地区の方が高くなっている。

五泉市女性行動計画

		合計	聞いたことがある	内容まで知っている	知らない	無回答	「認知率」
全体		847	8.1	0.9	81.1	9.8	9.0
性別	男性	358	8.7	1.4	81.3	8.7	10.1
	女性	488	7.8	0.6	81.1	10.5	8.4
年齢別	15～19歳	42	2.4	2.4	92.9	2.4	4.8
	20～29歳	76	6.6	0.0	93.4	0.0	6.6
	30～39歳	98	3.1	1.0	93.9	2.0	4.1
	40～49歳	143	9.1	0.0	86.7	4.2	9.1
	50～59歳	182	10.4	1.6	81.3	6.6	12.0
	60～69歳	168	13.1	1.2	72.6	13.1	14.3
	70歳以上	138	4.3	0.7	65.9	29.0	5.0
地域別	五泉地区	537	10.4	0.9	79.5	9.1	11.3
	村松地区	310	4.2	1.0	83.9	11.0	5.2
職業別	自営業・家族従事者（農業）	57	7.0	3.5	63.2	26.3	10.5
	自営業・家族従事者（商業）	45	17.8	0.0	75.6	6.7	17.8
	自営業・家族従事者（工業）	21	4.8	0.0	90.5	4.8	4.8
	その他自営業（開業医、宗教家など）	13	0.0	7.7	76.9	15.4	7.7
	勤め人（常勤）	294	9.2	1.0	87.1	2.7	10.2
	勤め人（パート、アルバイト）	94	7.4	0.0	86.2	6.4	7.4
	内職	6	0.0	0.0	100.0	0.0	0.0
	家事専従者（専業主婦・主夫）	94	8.5	0.0	79.8	11.7	8.5
	学生	45	2.2	2.2	93.3	2.2	4.4
	無職	174	7.5	0.0	71.8	20.7	7.5
	その他	-	-	-	-	-	-
未既婚別	結婚している（同様、事実婚を含む）	600	9.5	1.2	78.2	11.2	10.7
	結婚したが、離別、死別した	87	6.9	0.0	80.5	12.6	6.9
	結婚していない	160	3.8	0.6	92.5	3.1	4.4
共働きの状況別	該当者・計	600	9.5	1.2	78.2	11.2	10.7
	共働きしている（パートを含む）	295	8.1	1.7	85.1	5.1	9.8
	夫のみ働いている	125	13.6	0.8	78.4	7.2	14.4
	妻のみ働いている	31	6.5	3.2	71.0	19.4	9.7
	夫婦とも働いていない	114	10.5	0.0	66.7	22.8	10.5
	その他	11	0.0	0.0	72.7	27.3	0.0
の18有歳無以下の子ども	いない	625	8.3	1.3	79.7	10.7	9.6
	1人いる	74	10.8	0.0	86.5	2.7	10.8
	2人いる	81	6.2	0.0	88.9	4.9	6.2
	3人いる	34	2.9	0.0	97.1	0.0	2.9
	4人いる	4	0.0	0.0	100.0	0.0	0.0
	5人以上いる	-	-	-	-	-	-
家族構成別	単身世帯（一人暮らし）	50	2.0	0.0	88.0	10.0	2.0
	夫婦のみ	132	12.1	1.5	74.2	12.1	13.6
	親と子（2世代）	326	8.0	0.9	81.6	9.5	8.9
	祖父母と親と子（3世代）	277	6.9	1.1	85.2	6.9	8.0
	その他	30	13.3	0.0	83.3	3.3	13.3
性別・年齢別	男性 15～19歳	21	4.8	4.8	85.7	4.8	9.6
	20～29歳	37	8.1	0.0	91.9	0.0	8.1
	30～39歳	35	2.9	2.9	94.3	0.0	5.8
	40～49歳	67	11.9	0.0	86.6	1.5	11.9
	50～59歳	81	6.2	2.5	80.2	11.1	8.7
	60～69歳	66	15.2	1.5	72.7	10.6	16.7
	70歳以上	51	5.9	0.0	68.6	25.5	5.9
	女性 15～19歳	21	0.0	0.0	100.0	0.0	0.0
	20～29歳	39	5.1	0.0	94.9	0.0	5.1
	30～39歳	63	3.2	0.0	93.7	3.2	3.2
	40～49歳	76	6.6	0.0	86.8	6.6	6.6
	50～59歳	101	13.9	1.0	82.2	3.0	14.9
	60～69歳	101	11.9	1.0	73.3	13.9	12.9
	70歳以上	87	3.4	1.1	64.4	31.0	4.5

五泉市男女共同参画推進審議会



【性別】

『認知率』は、男性（13.4%）よりも女性（17.0%）の方がやや高い。

【年齢別】

『認知率』は、40代～60代で比較的高くなっている。

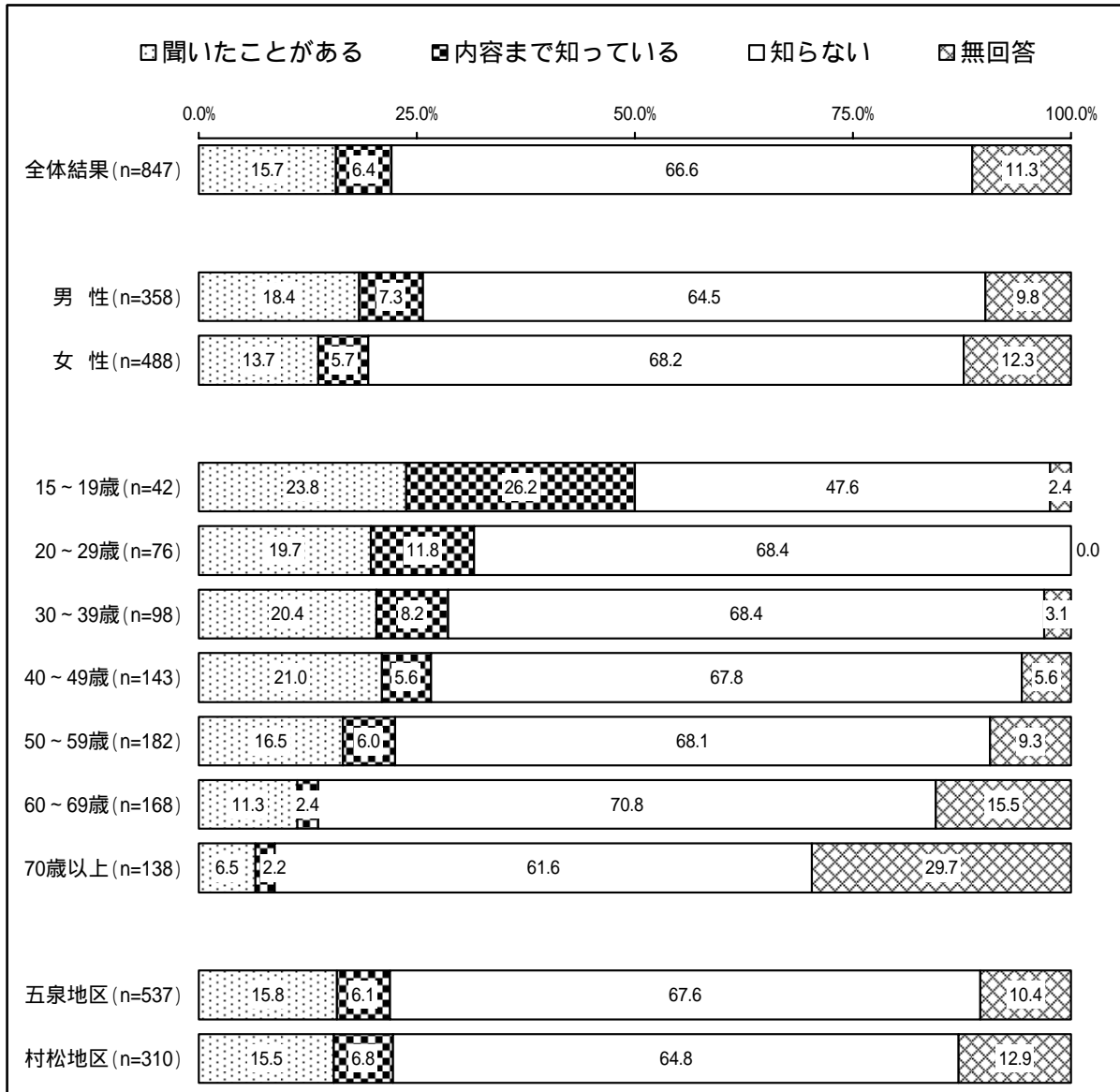
【地域別】

「聞いたことがある」（五泉地区18.6%、村松地区7.7%）の割合が五泉地区で高く、『認知率』（五泉地区19.5%、村松地区8.3%）も五泉地区の方が高くなっている。

五泉市男女共同参画推進審議会

		合計	聞いたことがある	内容まで知っている	知らない	無回答	「認知率」
全体		847	14.6	0.8	74.4	10.2	15.4
性別	男性	358	12.6	0.8	77.7	8.9	13.4
	女性	488	16.2	0.8	72.1	10.9	17.0
年齢別	15～19歳	42	7.1	2.4	88.1	2.4	9.5
	20～29歳	76	10.5	0.0	88.2	1.3	10.5
	30～39歳	98	7.1	2.0	88.8	2.0	9.1
	40～49歳	143	17.5	0.0	76.9	5.6	17.5
	50～59歳	182	20.9	0.5	72.0	6.6	21.4
	60～69歳	168	20.2	1.2	66.7	11.9	21.4
	70歳以上	138	6.5	0.7	62.3	30.4	7.2
地域別	五泉地区	537	18.6	0.9	71.1	9.3	19.5
	村松地区	310	7.7	0.6	80.0	11.6	8.3
職業別	自営業・家族従事者（農業）	57	8.8	3.5	63.2	24.6	12.3
	自営業・家族従事者（商業）	45	22.2	0.0	71.1	6.7	22.2
	自営業・家族従事者（工業）	21	9.5	0.0	85.7	4.8	9.5
	その他自営業（開業医、宗教家など）	13	23.1	7.7	53.8	15.4	30.8
	勤め人（常勤）	294	16.0	0.7	79.6	3.7	16.7
	勤め人（パート、アルバイト）	94	14.9	0.0	79.8	5.3	14.9
	内職	6	16.7	0.0	83.3	0.0	16.7
	家事専従者（専業主婦・主夫）	94	19.1	0.0	69.1	11.7	19.1
	学生	45	6.7	2.2	88.9	2.2	8.9
	無職	174	11.5	0.0	66.7	21.8	11.5
	その他	-	-	-	-	-	-
未既婚別	結婚している（同棲、事実婚を含む）	600	16.0	1.0	71.8	11.2	17.0
	結婚したが、離別、死別した	87	12.6	0.0	72.4	14.9	12.6
	結婚していない	160	10.6	0.6	85.0	3.8	11.2
共働きの状況別	該当者・計	600	16.0	1.0	71.8	11.2	17.0
	共働きしている（パートを含む）	295	15.9	1.4	77.6	5.1	17.3
	夫のみ働いている	125	14.4	0.8	76.8	8.0	15.2
	妻のみ働いている	31	16.1	3.2	61.3	19.4	19.3
	夫婦とも働いていない	114	17.5	0.0	60.5	21.9	17.5
	その他	11	9.1	0.0	63.6	27.3	9.1
の18有歳無以下の子ども	いない	625	15.0	1.0	72.8	11.2	16.0
	1人いる	74	16.2	0.0	81.1	2.7	16.2
	2人いる	81	13.6	0.0	81.5	4.9	13.6
	3人いる	34	2.9	2.9	94.1	0.0	5.8
	4人いる	4	0.0	0.0	100.0	0.0	0.0
	5人以上いる	-	-	-	-	-	-
家族構成別	単身世帯（一人暮らし）	50	14.0	0.0	76.0	10.0	14.0
	夫婦のみ	132	19.7	1.5	65.9	12.9	21.2
	親と子（2世代）	326	14.7	0.6	75.5	9.2	15.3
	祖父母と親と子（3世代）	277	11.2	0.7	80.5	7.6	11.9
	その他	30	20.0	3.3	73.3	3.3	23.3
性別・年齢別	男性 15～19歳	21	4.8	4.8	85.7	4.8	9.6
	20～29歳	37	5.4	0.0	91.9	2.7	5.4
	30～39歳	35	8.6	2.9	88.6	0.0	11.5
	40～49歳	67	17.9	0.0	80.6	1.5	17.9
	50～59歳	81	9.9	0.0	77.8	12.3	9.9
	60～69歳	66	24.2	1.5	66.7	7.6	25.7
	70歳以上	51	5.9	0.0	66.7	27.5	5.9
	女性 15～19歳	21	9.5	0.0	90.5	0.0	9.5
	20～29歳	39	15.4	0.0	84.6	0.0	15.4
	30～39歳	63	6.3	1.6	88.9	3.2	7.9
	40～49歳	76	17.1	0.0	73.7	9.2	17.1
	50～59歳	101	29.7	1.0	67.3	2.0	30.7
	60～69歳	101	17.8	1.0	67.3	13.9	18.8
	70歳以上	87	6.9	1.1	59.8	32.2	8.0

ジェンダー（社会的、文化的性別）



【性別】

『認知率』は、男性（25.7%）の方が女性（19.4%）よりも高い。

【年齢別】

『認知率』は若年層ほど高く、年齢が上がるほど低下する傾向が見られる。


【地域別】

『認知率』（五泉地区21.9%、村松地区22.3%）は、両地区とも2割強でほとんど差が見られない。

ジェンダー（社会的、文化的性別）

		合計	聞いたことがある	内容まで知っている	知らない	無回答	認知率
全体		847	15.7	6.4	66.6	11.3	22.1
性別	男性	358	18.4	7.3	64.5	9.8	25.7
	女性	488	13.7	5.7	68.2	12.3	19.4
年齢別	15～19歳	42	23.8	26.2	47.6	2.4	50.0
	20～29歳	76	19.7	11.8	68.4	0.0	31.5
	30～39歳	98	20.4	8.2	68.4	3.1	28.6
	40～49歳	143	21.0	5.6	67.8	5.6	26.6
	50～59歳	182	16.5	6.0	68.1	9.3	22.5
	60～69歳	168	11.3	2.4	70.8	15.5	13.7
	70歳以上	138	6.5	2.2	61.6	29.7	8.7
地域別	五泉地区	537	15.8	6.1	67.6	10.4	21.9
	村松地区	310	15.5	6.8	64.8	12.9	22.3
職業別	自営業・家族従事者（農業）	57	3.5	0.0	66.7	29.8	3.5
	自営業・家族従事者（商業）	45	17.8	4.4	68.9	8.9	22.2
	自営業・家族従事者（工業）	21	9.5	14.3	76.2	0.0	23.8
	その他自営業（開業医、宗教家など）	13	23.1	7.7	53.8	15.4	30.8
	勤め人（常勤）	294	20.7	7.1	68.0	4.1	27.8
	勤め人（パート、アルバイト）	94	12.8	2.1	72.3	12.8	14.9
	内職	6	33.3	0.0	66.7	0.0	33.3
	家事専従者（専業主婦・主夫）	94	9.6	5.3	73.4	11.7	14.9
	学生	45	26.7	26.7	44.4	2.2	53.4
	無職	174	12.6	4.0	62.1	21.3	16.6
その他	-	-	-	-	-	-	
未既婚別	結婚している（同様、事実婚を含む）	600	15.5	4.7	66.3	13.5	20.2
	結婚したが、離別、死別した	87	10.3	2.3	75.9	11.5	12.6
	結婚していない	160	19.4	15.0	62.5	3.1	34.4
共働きの状況別	該当者・計	600	15.5	4.7	66.3	13.5	20.2
	共働きしている（パートを含む）	295	18.3	5.1	69.2	7.5	23.4
	夫のみ働いている	125	15.2	6.4	68.8	9.6	21.6
	妻のみ働いている	31	12.9	3.2	54.8	29.0	16.1
	夫婦とも働いていない	114	12.3	3.5	61.4	22.8	15.8
	その他	11	0.0	0.0	72.7	27.3	0.0
の18有歳無以下の子ども	いない	625	15.4	6.9	65.6	12.2	22.3
	1人いる	74	21.6	4.1	71.6	2.7	25.7
	2人いる	81	17.3	4.9	70.4	7.4	22.2
	3人いる	34	8.8	8.8	76.5	5.9	17.6
	4人いる	4	25.0	0.0	75.0	0.0	25.0
	5人以上いる	-	-	-	-	-	-
家族構成別	単身世帯（一人暮らし）	50	12.0	6.0	72.0	10.0	18.0
	夫婦のみ	132	16.7	3.8	65.2	14.4	20.5
	親と子（2世代）	326	16.9	6.7	65.3	11.0	23.6
	祖父母と親と子（3世代）	277	14.8	7.9	68.6	8.7	22.7
	その他	30	20.0	3.3	73.3	3.3	23.3
性別・年齢別	男性 15～19歳	21	23.8	23.8	47.6	4.8	47.6
	20～29歳	37	18.9	10.8	70.3	0.0	29.7
	30～39歳	35	17.1	8.6	74.3	0.0	25.7
	40～49歳	67	22.4	7.5	67.2	3.0	29.9
	50～59歳	81	17.3	7.4	63.0	12.3	24.7
	60～69歳	66	18.2	3.0	66.7	12.1	21.2
	70歳以上	51	13.7	2.0	56.9	27.5	15.7
	女性 15～19歳	21	23.8	28.6	47.6	0.0	52.4
	20～29歳	39	20.5	12.8	66.7	0.0	33.3
	30～39歳	63	22.2	7.9	65.1	4.8	30.1
	40～49歳	76	19.7	3.9	68.4	7.9	23.6
	50～59歳	101	15.8	5.0	72.3	6.9	20.8
	60～69歳	101	6.9	2.0	74.3	16.8	8.9
	70歳以上	87	2.3	2.3	64.4	31.0	4.6

ドメスティック・バイオレンス（配偶者等からの暴力）



【性別】

「内容まで知っている」(男性33.5%、女性34.2%)の割合は、男女でほとんど差が見られない。

『認知率』は、男性(75.7%)の方が女性(71.5%)よりもやや高い。

【年齢別】

「内容まで知っている」の割合は、30代以下で高く5割を超えており、40代以上になると年齢が上がるほど低下している。

『認知率』は、20代(92.1%)と40代(90.3%)で高くなっている。

【地域別】

「内容まで知っている」(五泉地区35.0%、村松地区31.9%)の割合は、五泉地区の方が若干高く、「聞いたことがある」(五泉地区37.6%、村松地区42.3%)は村松地区の方が高い。

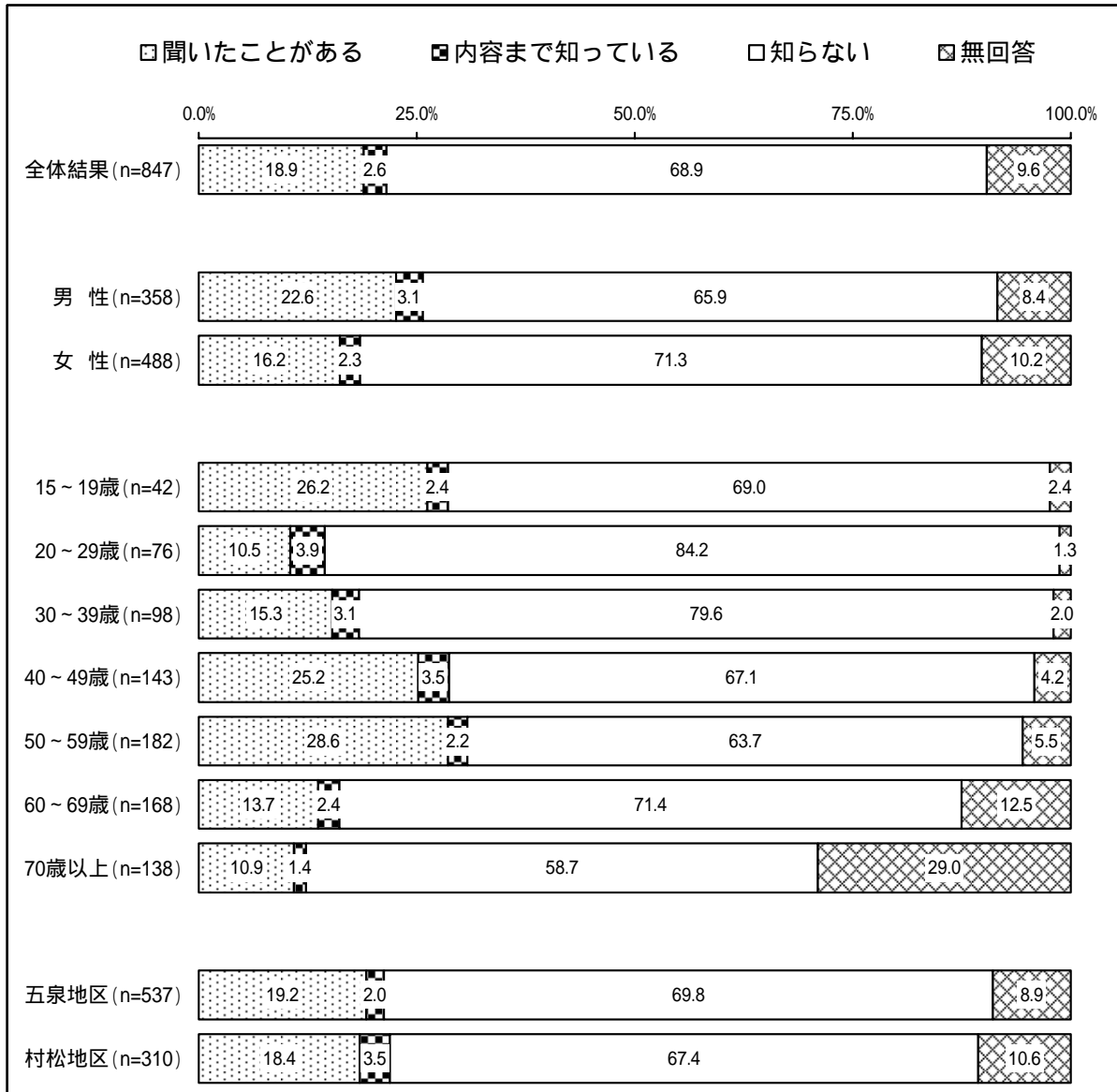
『認知率』(五泉地区72.6%、村松地区74.2%)は同水準となっている。

ドメスティック・バイオレンス（配偶者等からの暴力）

		合計	聞いたことがある	内容まで知っている	知らない	無回答	認知率
全体		847	39.3	33.9	17.9	8.9	73.2
性別	男性	358	42.2	33.5	16.5	7.8	75.7
	女性	488	37.3	34.2	19.1	9.4	71.5
年齢別	15～19歳	42	31.0	54.8	11.9	2.4	85.8
	20～29歳	76	35.5	56.6	7.9	0.0	92.1
	30～39歳	98	34.7	51.0	12.2	2.0	85.7
	40～49歳	143	48.3	42.0	5.6	4.2	90.3
	50～59歳	182	46.2	33.0	16.5	4.4	79.2
	60～69歳	168	42.9	17.9	26.8	12.5	60.8
	70歳以上	138	24.6	15.2	33.3	26.8	39.8
地域別	五泉地区	537	37.6	35.0	19.2	8.2	72.6
	村松地区	310	42.3	31.9	15.8	10.0	74.2
職業別	自営業・家族従事者（農業）	57	29.8	21.1	21.1	28.1	50.9
	自営業・家族従事者（商業）	45	44.4	28.9	20.0	6.7	73.3
	自営業・家族従事者（工業）	21	52.4	38.1	9.5	0.0	90.5
	その他自営業（開業医、宗教家など）	13	38.5	30.8	23.1	7.7	69.3
	勤め人（常勤）	294	44.9	40.1	12.9	2.0	85.0
	勤め人（パート、アルバイト）	94	42.6	36.2	16.0	5.3	78.8
	内職	6	50.0	50.0	0.0	0.0	100.0
	家事専従者（専業主婦・主夫）	94	31.9	39.4	19.1	9.6	71.3
	学生	45	40.0	51.1	6.7	2.2	91.1
	無職	174	32.2	19.0	29.3	19.5	51.2
その他	-	-	-	-	-	-	-
未既婚別	結婚している（同棲、事実婚を含む）	600	41.3	30.3	18.3	10.0	71.6
	結婚したが、離別、死別した	87	27.6	33.3	27.6	11.5	60.9
	結婚していない	160	38.1	47.5	11.3	3.1	85.6
共働きの状況別	該当者・計	600	41.3	30.3	18.3	10.0	71.6
	共働きしている（パートを含む）	295	46.1	36.9	12.9	4.1	83.0
	夫のみ働いている	125	39.2	33.6	20.0	7.2	72.8
	妻のみ働いている	31	41.9	19.4	19.4	19.4	61.3
	夫婦とも働いていない	114	35.1	17.5	27.2	20.2	52.6
	その他	11	18.2	9.1	45.5	27.3	27.3
の18有歳無以下の子ども	いない	625	37.6	32.2	20.5	9.8	69.8
	1人いる	74	48.6	41.9	8.1	1.4	90.5
	2人いる	81	40.7	45.7	8.6	4.9	86.4
	3人いる	34	50.0	35.3	14.7	0.0	85.3
	4人いる	4	75.0	25.0	0.0	0.0	100.0
	5人以上いる	-	-	-	-	-	-
家族構成別	単身世帯（一人暮らし）	50	34.0	34.0	22.0	10.0	68.0
	夫婦のみ	132	45.5	26.5	18.2	9.8	72.0
	親と子（2世代）	326	39.6	35.0	16.9	8.6	74.6
	祖父母と親と子（3世代）	277	39.0	37.2	17.3	6.5	76.2
	その他	30	30.0	43.3	23.3	3.3	73.3
性別・年齢別	男性 15～19歳	21	38.1	47.6	9.5	4.8	85.7
	20～29歳	37	40.5	45.9	13.5	0.0	86.4
	30～39歳	35	37.1	54.3	8.6	0.0	91.4
	40～49歳	67	53.7	40.3	4.5	1.5	94.0
	50～59歳	81	48.1	28.4	16.0	7.4	76.5
	60～69歳	66	42.4	19.7	27.3	10.6	62.1
	70歳以上	51	23.5	21.6	29.4	25.5	45.1
	女性 15～19歳	21	23.8	61.9	14.3	0.0	85.7
	20～29歳	39	30.8	66.7	2.6	0.0	97.5
	30～39歳	63	33.3	49.2	14.3	3.2	82.5
	40～49歳	76	43.4	43.4	6.6	6.6	86.8
	50～59歳	101	44.6	36.6	16.8	2.0	81.2
	60～69歳	101	43.6	16.8	26.7	12.9	60.4
	70歳以上	87	25.3	11.5	35.6	27.6	36.8



ポジティブ・アクション（積極的格差是正措置）



【性別】

「聞いたことがある」（男性22.6%、女性16.2%）の割合は男性の方が高く、『認知率』も男性（25.7%）の方が女性（18.5%）よりも高くなっている。

【年齢別】

『認知率』は10代（28.6%）、40代（28.7%）、50代（30.8%）で比較的高くなっている。

【地域別】

『認知率』は、五泉地区が21.2%、村松地区が21.9%で、地区による差はほとんど見られない。

ポジティブ・アクション（積極的格差是正措置）

		合計	聞いたことがある	内容まで知っている	知らない	無回答	認知率 <sup>※</sup>
全体		847	18.9	2.6	68.9	9.6	21.5
性別	男性	358	22.6	3.1	65.9	8.4	25.7
	女性	488	16.2	2.3	71.3	10.2	18.5
年齢別	15～19歳	42	26.2	2.4	69.0	2.4	28.6
	20～29歳	76	10.5	3.9	84.2	1.3	14.4
	30～39歳	98	15.3	3.1	79.6	2.0	18.4
	40～49歳	143	25.2	3.5	67.1	4.2	28.7
	50～59歳	182	28.6	2.2	63.7	5.5	30.8
	60～69歳	168	13.7	2.4	71.4	12.5	16.1
	70歳以上	138	10.9	1.4	58.7	29.0	12.3
地域別	五泉地区	537	19.2	2.0	69.8	8.9	21.2
	村松地区	310	18.4	3.5	67.4	10.6	21.9
職業別	自営業・家族従事者（農業）	57	14.0	3.5	54.4	28.1	17.5
	自営業・家族従事者（商業）	45	22.2	0.0	71.1	6.7	22.2
	自営業・家族従事者（工業）	21	33.3	4.8	61.9	0.0	38.1
	その他自営業（開業医、宗教家など）	13	23.1	7.7	61.5	7.7	30.8
	勤め人（常勤）	294	21.1	3.1	73.1	2.7	24.2
	勤め人（パート、アルバイト）	94	27.7	1.1	64.9	6.4	28.8
	内職	6	16.7	0.0	83.3	0.0	16.7
	家事専従者（専業主婦・主夫）	94	12.8	2.1	75.5	9.6	14.9
	学生	45	24.4	4.4	68.9	2.2	28.8
	無職	174	11.5	1.7	65.5	21.3	13.2
	その他	-	-	-	-	-	-
未婚別	結婚している（同棲、事実婚を含む）	600	19.3	2.8	67.0	10.8	22.1
	結婚したが、離別、死別した	87	19.5	0.0	69.0	11.5	19.5
	結婚していない	160	16.9	3.1	76.3	3.8	20.0
共働き の状況別	該当者・計	600	19.3	2.8	67.0	10.8	22.1
	共働きしている（パートを含む）	295	23.7	3.7	67.8	4.7	27.4
	夫のみ働いている	125	23.2	2.4	68.0	6.4	25.6
	妻のみ働いている	31	12.9	3.2	64.5	19.4	16.1
	夫婦とも働いていない	114	7.9	1.8	67.5	22.8	9.7
	その他	11	0.0	0.0	72.7	27.3	0.0
18歳 未満以下 の子ども	いない	625	18.1	2.4	69.0	10.6	20.5
	1人いる	74	28.4	4.1	66.2	1.4	32.5
	2人いる	81	18.5	2.5	74.1	4.9	21.0
	3人いる	34	14.7	5.9	79.4	0.0	20.6
	4人いる	4	25.0	0.0	75.0	0.0	25.0
	5人以上いる	-	-	-	-	-	-
家族 構成別	単身世帯（一人暮らし）	50	16.0	0.0	74.0	10.0	16.0
	夫婦のみ	132	15.9	3.0	70.5	10.6	18.9
	親と子（2世代）	326	20.9	3.4	66.6	9.2	24.3
	祖父母と親と子（3世代）	277	18.4	2.2	72.2	7.2	20.6
	その他	30	20.0	3.3	73.3	3.3	23.3
性別・ 年齢別	男性 15～19歳	21	28.6	4.8	61.9	4.8	33.4
	20～29歳	37	13.5	5.4	78.4	2.7	18.9
	30～39歳	35	17.1	2.9	80.0	0.0	20.0
	40～49歳	67	25.4	4.5	68.7	1.5	29.9
	50～59歳	81	30.9	1.2	59.3	8.6	32.1
	60～69歳	66	21.2	3.0	65.2	10.6	24.2
	70歳以上	51	15.7	2.0	56.9	25.5	17.7
	女性 15～19歳	21	23.8	0.0	76.2	0.0	23.8
	20～29歳	39	7.7	2.6	89.7	0.0	10.3
	30～39歳	63	14.3	3.2	79.4	3.2	17.5
	40～49歳	76	25.0	2.6	65.8	6.6	27.6
	50～59歳	101	26.7	3.0	67.3	3.0	29.7
	60～69歳	101	8.9	2.0	76.2	12.9	10.9
	70歳以上	87	8.0	1.1	59.8	31.0	9.1

リプロダクティブ・ヘルス/ライツ（性と生殖に関する女性の健康と権利）



【性別】

男女とも「知らない」(男性80.4%、女性80.5%)が約8割を占めている。

『認知率』(男性11.5%、女性9.4%)もほとんど差が見られない。

【年齢別】

『認知率』は、10代(23.8%)で比較的高くなっている。

【地域別】

『認知率』は、五泉地区が9.3%、村松地区が11.9%で、地区による差はほとんど見られない。

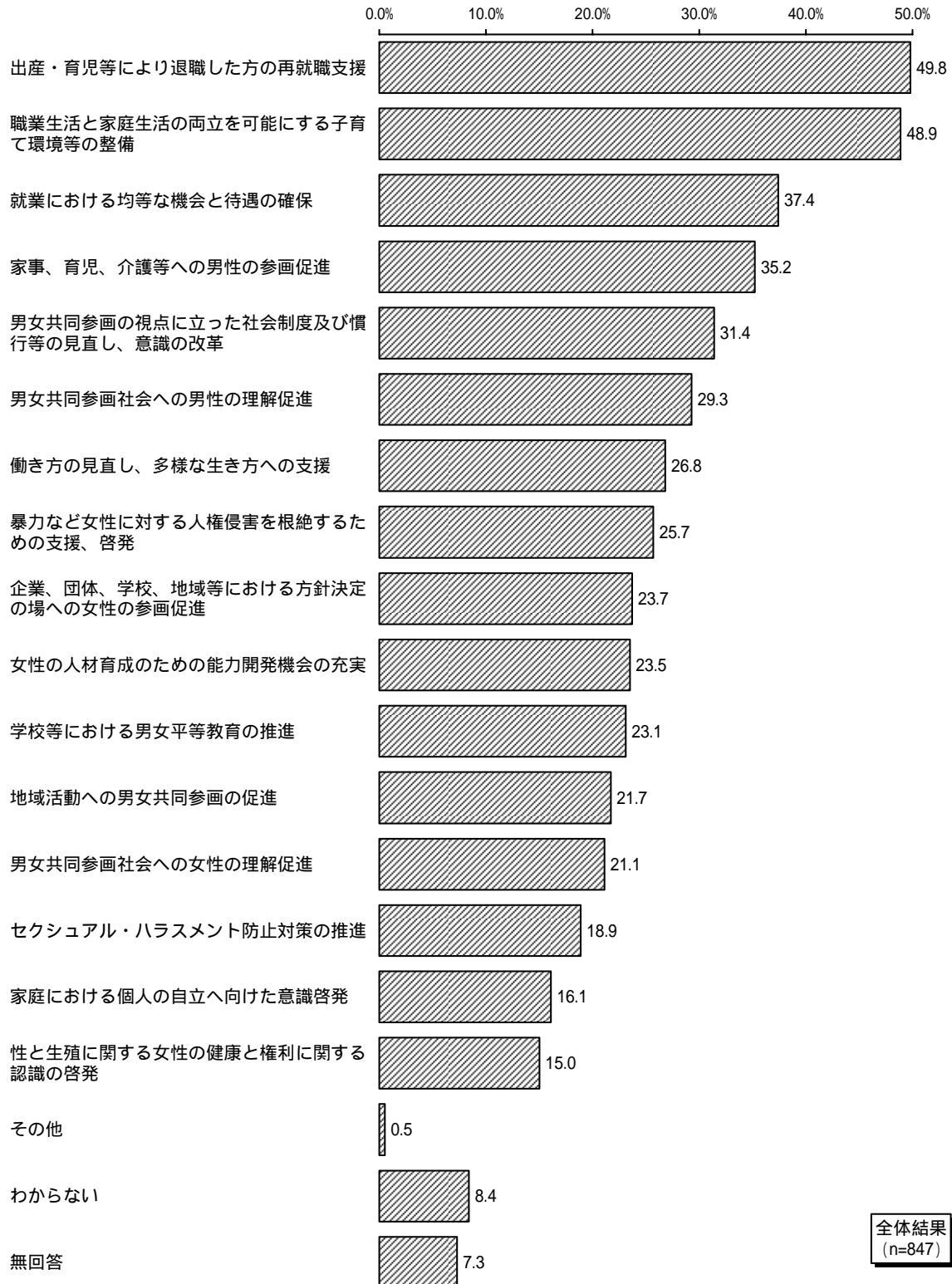
リプロダクティブ・ヘルス/ライツ（性と生殖に関する女性の健康と権利）

		合計	聞いたことがある	内容まで知っている	知らない	無回答	「認知率」
	全体	847	9.0	1.3	80.4	9.3	10.3
性別	男性	358	10.1	1.4	80.4	8.1	11.5
	女性	488	8.2	1.2	80.5	10.0	9.4
年齢別	15～19歳	42	19.0	4.8	73.8	2.4	23.8
	20～29歳	76	9.2	1.3	89.5	0.0	10.5
	30～39歳	98	6.1	1.0	90.8	2.0	7.1
	40～49歳	143	9.8	0.7	85.3	4.2	10.5
	50～59歳	182	7.1	1.1	85.7	6.0	8.2
	60～69歳	168	10.1	0.6	76.8	12.5	10.7
	70歳以上	138	8.0	2.2	62.3	27.5	10.2
地域別	五泉地区	537	8.4	0.9	81.9	8.8	9.3
	村松地区	310	10.0	1.9	77.7	10.3	11.9
職業別	自営業・家族従事者（農業）	57	7.0	3.5	61.4	28.1	10.5
	自営業・家族従事者（商業）	45	8.9	2.2	82.2	6.7	11.1
	自営業・家族従事者（工業）	21	9.5	0.0	90.5	0.0	9.5
	その他自営業（開業医、宗教家など）	13	0.0	7.7	84.6	7.7	7.7
	勤め人（常勤）	294	9.9	0.7	86.7	2.7	10.6
	勤め人（パート、アルバイト）	94	7.4	0.0	86.2	6.4	7.4
	内職	6	16.7	0.0	83.3	0.0	16.7
	家事専従者（専業主婦・主夫）	94	6.4	0.0	84.0	9.6	6.4
	学生	45	17.8	4.4	75.6	2.2	22.2
	無職	174	8.0	1.7	70.1	20.1	9.7
その他	-	-	-	-	-	-	
未既婚別	結婚している（同棲、事実婚を含む）	600	8.7	0.8	79.8	10.7	9.5
	結婚したが、離別、死別した	87	6.9	1.1	80.5	11.5	8.0
	結婚していない	160	11.3	3.1	82.5	3.1	14.4
共働きの状況別	該当者・計	600	8.7	0.8	79.8	10.7	9.5
	共働きしている（パートを含む）	295	8.5	1.0	85.4	5.1	9.5
	夫のみ働いている	125	8.0	0.0	85.6	6.4	8.0
	妻のみ働いている	31	19.4	0.0	61.3	19.4	19.4
	夫婦とも働いていない	114	7.0	1.8	69.3	21.9	8.8
	その他	11	9.1	0.0	72.7	18.2	9.1
の18有歳無以下の子ども	いない	625	9.6	1.8	78.4	10.2	11.4
	1人いる	74	9.5	0.0	89.2	1.4	9.5
	2人いる	81	4.9	0.0	90.1	4.9	4.9
	3人いる	34	11.8	0.0	88.2	0.0	11.8
	4人いる	4	0.0	0.0	100.0	0.0	0.0
	5人以上いる	-	-	-	-	-	-
家族構成別	単身世帯（一人暮らし）	50	8.0	0.0	82.0	10.0	8.0
	夫婦のみ	132	9.1	0.8	80.3	9.8	9.9
	親と子（2世代）	326	10.1	1.5	79.1	9.2	11.6
	祖父母と親と子（3世代）	277	8.7	1.8	82.7	6.9	10.5
	その他	30	6.7	0.0	90.0	3.3	6.7
性別・年齢別	男性 15～19歳	21	19.0	4.8	71.4	4.8	23.8
	20～29歳	37	8.1	2.7	89.2	0.0	10.8
	30～39歳	35	5.7	2.9	91.4	0.0	8.6
	40～49歳	67	14.9	1.5	82.1	1.5	16.4
	50～59歳	81	7.4	0.0	82.7	9.9	7.4
	60～69歳	66	12.1	0.0	77.3	10.6	12.1
	70歳以上	51	5.9	2.0	68.6	23.5	7.9
	女性 15～19歳	21	19.0	4.8	76.2	0.0	23.8
	20～29歳	39	10.3	0.0	89.7	0.0	10.3
	30～39歳	63	6.3	0.0	90.5	3.2	6.3
	40～49歳	76	5.3	0.0	88.2	6.6	5.3
	50～59歳	101	6.9	2.0	88.1	3.0	8.9
	60～69歳	101	8.9	1.0	77.2	12.9	9.9
	70歳以上	87	9.2	2.3	58.6	29.9	11.5

## (2) 男女共同参画推進のために市が取り組むべきこと

問29. 五泉市では、合併以前より男女共同参画に関する基本計画を策定し、様々な施策を実施してきました。この計画は今年度で終了し、平成19年度から新しい計画に生まれ変わります。あなたは、今後、市がどのようなことに力を入れていくべきだと思いますか？

次の中から該当するものをすべて選んでください。( は、あてはまるものすべて)



## 【全体結果】

「出産・育児等により退職した方の再就職支援」(49.8%)、「職業生活と家庭生活の両立を可能にする子育て環境等の整備」(48.9%)が多く、約半数がこの2つを回答している。

以下「就業における均等な機会と待遇の確保」(37.4%)、「家事、育児、介護等への男性の参画促進」(35.2%)、「男女共同参画の視点に立った社会制度及び慣行等の見直し、意識の改革」(31.4%)などが続いている。

## 【性別】

「男女共同参画の視点に立った社会制度及び慣行等の見直し、意識の改革」(男性38.3%、女性26.4%)、「企業、団体、学校、地域等における方針決定の場への女性の参画促進」(男性27.7%、女性20.9%)、「地域活動への男女共同参画の促進」(男性26.8%、女性18.0%)は男性の方が、「就業における均等な機会と待遇の確保」(男性34.1%、女性39.8%)、「家事、育児、介護等への男性の参画促進」(男性29.3%、女性39.5%)、「働き方の見直し、多様な生き方への支援」(男性23.7%、女性29.1%)は女性の方が、それぞれ高い割合となっているのが目立つ。


## 【年齢別】

「出産・育児等により退職した方の再就職支援」と「就業における均等な機会と待遇の確保」は20代で、「職業生活と家庭生活の両立を可能にする子育て環境等の整備」は30代で、「家事、育児、介護等への男性の参画促進」と「男女共同参画の視点に立った社会制度及び慣行等の見直し、意識の改革」は50代で、それぞれ比較的高い割合となっている。

## 【地域別】

「働き方の見直し、多様な生き方への支援」「企業、団体、学校、地域等における方針決定の場への女性の参画促進」「女性の人材育成のための能力開発機会の充実」「セクシュアル・ハラスメント防止対策の推進」の4項目は、五泉地区の方が村松地区よりも高い割合となっている。

# 男女共同参画推進のために市が取組むべきこと



男女共同参画推進のために市が取組むべきこと 1/2

		合計	男女共同参画の視点に立った社会制度及び慣行等の見直し、意識の改革	家庭における個人の自立へ向けた意識啓発	男女共同参画社会への男性の理解促進	男女共同参画社会への女性の理解促進	家事、育児、介護等への男性の参画促進	学校等における男女平等教育の推進	暴力など女性に対する人権侵害を根絶するための支援啓発	性と生殖に関する女性の健康と権利に関する認識の啓発	セクシュアル・ハラスメント防止対策の推進	企業、団体、学校、地域等における方針決定の場への女性の参画促進	地域活動への男女共同参画の促進	女性の人材育成のための能力開発機会の充実	
全体		847	31.4	16.1	29.3	21.1	35.2	23.1	25.7	15.0	18.9	23.7	21.7	23.5	
性別	男性	358	38.3	16.8	30.2	22.1	29.3	23.7	26.8	14.8	20.1	27.7	26.8	20.9	
	女性	488	26.4	15.6	28.7	20.5	39.5	22.7	25.0	15.2	18.0	20.9	18.0	25.4	
年齢別	15～19歳	42	31.0	14.3	31.0	26.2	28.6	19.0	19.0	11.9	23.8	16.7	16.7	7.1	
	20～29歳	76	27.6	14.5	30.3	25.0	26.3	25.0	36.8	21.1	31.6	28.9	15.8	25.0	
	30～39歳	98	24.5	8.2	21.4	11.2	38.8	20.4	25.5	13.3	15.3	22.4	12.2	21.4	
	40～49歳	143	31.5	17.5	23.8	15.4	35.7	21.7	24.5	13.3	17.5	26.6	15.4	20.3	
	50～59歳	182	36.3	14.8	30.8	19.2	40.7	22.0	22.0	13.2	18.7	21.4	24.7	28.0	
	60～69歳	168	33.9	19.0	32.7	26.8	35.7	26.2	27.4	15.5	15.5	23.8	28.6	23.8	
	70歳以上	138	29.0	19.6	33.3	26.1	31.2	24.6	26.1	17.4	18.8	23.9	27.5	26.1	
地域別	五泉地区	537	31.7	15.6	29.8	21.8	35.8	24.2	25.9	15.5	20.1	26.1	22.5	25.1	
	村松地区	310	31.0	16.8	28.4	20.0	34.2	21.3	25.5	14.2	16.8	19.7	20.3	20.6	
職業別	自営業・家族従事者（農業）	57	22.8	17.5	24.6	24.6	31.6	22.8	21.1	19.3	14.0	19.3	22.8	17.5	
	自営業・家族従事者（商業）	45	33.3	20.0	42.2	26.7	42.2	22.2	31.1	8.9	20.0	28.9	26.7	26.7	
	自営業・家族従事者（工業）	21	33.3	14.3	33.3	23.8	19.0	23.8	19.0	9.5	19.0	28.6	14.3	19.0	
	その他自営業（開業医、宗教家など）	13	61.5	38.5	53.8	30.8	69.2	38.5	61.5	53.8	46.2	30.8	30.8	53.8	
	勤め人（常勤）	294	33.0	15.0	28.9	19.4	34.0	23.1	25.9	12.2	19.0	25.2	19.4	19.0	
	勤め人（パート、アルバイト）	94	28.7	9.6	23.4	13.8	41.5	20.2	24.5	16.0	18.1	13.8	14.9	33.0	
	内職	6	16.7	16.7	16.7	0.0	50.0	16.7	50.0	66.7	33.3	33.3	33.3	33.3	
	家事専従者（専業主婦・主夫）	94	27.7	16.0	30.9	27.7	34.0	22.3	24.5	14.9	13.8	23.4	24.5	19.1	
	学生	45	35.6	20.0	31.1	28.9	31.1	22.2	22.2	17.8	28.9	28.9	24.4	13.3	
	無職	174	31.0	17.2	27.6	19.0	33.9	23.6	24.7	13.2	17.2	24.1	25.3	29.3	
その他	-	-	-	-	-	-	-	-	-	-	-	-	-	-	
未既婚別	結婚している（同棲、事実婚を含む）	600	31.2	16.2	29.0	21.7	36.0	22.7	23.0	13.7	15.8	22.3	23.0	22.7	
	結婚したが、離別、死別した	87	32.2	17.2	27.6	16.1	33.3	23.0	35.6	17.2	23.0	26.4	20.7	32.2	
	結婚していない	160	31.9	15.0	31.3	21.9	33.1	25.0	30.6	18.8	28.1	27.5	17.5	21.9	
共働きの状況別	該当者・計	600	31.2	16.2	29.0	21.7	36.0	22.7	23.0	13.7	15.8	22.3	23.0	22.7	
	共働きしている（パートを含む）	295	28.8	15.3	25.1	17.6	34.6	22.0	21.0	11.9	14.6	21.0	17.3	23.4	
	夫のみ働いている	125	40.0	18.4	33.6	28.0	36.0	26.4	27.2	16.0	17.6	21.6	28.0	18.4	
	妻のみ働いている	31	32.3	19.4	32.3	25.8	54.8	16.1	29.0	12.9	19.4	29.0	29.0	25.8	
	夫婦とも働いていない	114	27.2	17.5	30.7	23.7	32.5	24.6	21.1	14.9	16.7	26.3	30.7	27.2	
その他	11	27.3	9.1	18.2	0.0	27.3	9.1	18.2	27.3	9.1	9.1	0.0	9.1		
18歳未満以下の子どもの数	いない	625	33.0	17.4	31.0	22.6	35.2	24.0	27.7	16.0	20.5	24.5	23.8	24.5	
	1人いる	74	27.0	12.2	14.9	12.2	37.8	25.7	20.3	16.2	13.5	24.3	9.5	18.9	
	2人いる	81	32.1	14.8	29.6	18.5	28.4	18.5	22.2	9.9	14.8	18.5	16.0	22.2	
	3人いる	34	17.6	8.8	20.6	17.6	41.2	23.5	17.6	8.8	17.6	32.4	20.6	29.4	
	4人いる	4	25.0	0.0	25.0	0.0	50.0	0.0	0.0	0.0	25.0	0.0	0.0	25.0	
	5人以上いる	-	-	-	-	-	-	-	-	-	-	-	-	-	
家族構成別	単身世帯（一人暮らし）	50	40.0	22.0	44.0	26.0	38.0	34.0	30.0	22.0	28.0	34.0	24.0	38.0	
	夫婦のみ	132	32.6	21.2	35.6	27.3	36.4	22.0	25.0	14.4	17.4	17.4	27.3	25.0	
	親と子（2世代）	326	30.4	16.0	28.2	20.2	37.1	24.8	27.6	15.6	19.9	25.5	20.9	23.0	
	祖父母と親と子（3世代）	277	32.5	14.1	26.4	19.9	32.5	21.3	24.2	14.4	17.3	24.2	19.9	19.9	
	その他	30	20.0	10.0	6.7	0.0	26.7	20.0	20.0	6.7	20.0	20.0	16.7	46.7	
性別・年齢別	男性	15～19歳	21	33.3	14.3	19.0	14.3	19.0	19.0	9.5	4.8	19.0	23.8	23.8	9.5
		20～29歳	37	29.7	18.9	24.3	24.3	13.5	21.6	40.5	18.9	29.7	21.6	16.2	24.3
		30～39歳	35	22.9	5.7	17.1	5.7	28.6	2.9	22.9	5.7	5.7	20.0	8.6	8.6
		40～49歳	67	40.3	22.4	22.4	17.9	29.9	25.4	29.9	16.4	25.4	37.3	26.9	14.9
		50～59歳	81	48.1	16.0	33.3	23.5	29.6	24.7	24.7	17.3	22.2	22.2	29.6	24.7
		60～69歳	66	43.9	13.6	39.4	28.8	31.8	30.3	27.3	12.1	13.6	33.3	34.8	25.8
		70歳以上	51	31.4	21.6	41.2	29.4	41.2	29.4	25.5	19.6	21.6	27.5	33.3	27.5
	女性	15～19歳	21	28.6	14.3	42.9	38.1	38.1	19.0	28.6	19.0	28.6	9.5	9.5	4.8
		20～29歳	39	25.6	10.3	35.9	25.6	38.5	28.2	33.3	23.1	33.3	35.9	15.4	25.6
		30～39歳	63	25.4	9.5	23.8	14.3	44.4	30.2	27.0	17.5	20.6	23.8	14.3	28.6
		40～49歳	76	23.7	13.2	25.0	13.2	40.8	18.4	19.7	10.5	10.5	17.1	5.3	25.0
		50～59歳	101	26.7	13.9	28.7	15.8	49.5	19.8	19.8	9.9	15.8	20.8	20.8	30.7
		60～69歳	101	27.7	22.8	28.7	25.7	38.6	23.8	27.7	17.8	16.8	17.8	24.8	22.8
		70歳以上	87	27.6	18.4	28.7	24.1	25.3	21.8	26.4	16.1	17.2	21.8	24.1	25.3



男女共同参画推進のために市が取組むべきこと 2/2

		合計	就業における均等な機会と待遇の確保	職業生活と家庭生活の両立を可能にする子育て環境等の整備	出産・育児等により退職した方の再就職支援	働き方の見直し、多様な生き方への支援	その他	わからない	無回答
全体		847	37.4	48.9	49.8	26.8	0.5	8.4	7.3
性別	男性	358	34.1	46.9	47.8	23.7	1.1	9.2	6.4
	女性	488	39.8	50.2	51.2	29.1	0.0	7.8	8.0
年齢別	15～19歳	42	47.6	47.6	40.5	16.7	2.4	19.0	2.4
	20～29歳	76	53.9	51.3	61.8	26.3	1.3	11.8	1.3
	30～39歳	98	40.8	60.2	51.0	23.5	0.0	10.2	4.1
	40～49歳	143	42.0	43.4	46.2	29.4	0.0	4.2	4.2
	50～59歳	182	38.5	51.6	47.8	32.4	1.1	4.4	4.9
	60～69歳	168	29.8	51.2	53.0	26.2	0.0	6.0	8.9
	70歳以上	138	26.1	39.1	47.8	23.2	0.0	14.5	18.8
地域別	五泉地区	537	38.4	49.9	50.8	29.2	0.7	7.1	6.5
	村松地区	310	35.8	47.1	48.1	22.6	0.0	10.6	8.7
職業別	自営業・家族従事者（農業）	57	15.8	43.9	52.6	26.3	0.0	10.5	17.5
	自営業・家族従事者（商業）	45	28.9	53.3	60.0	26.7	0.0	4.4	6.7
	自営業・家族従事者（工業）	21	19.0	47.6	42.9	9.5	0.0	14.3	9.5
	その他自営業（開業医、宗教家など）	13	69.2	84.6	76.9	46.2	0.0	0.0	7.7
	勤め人（常勤）	294	45.6	52.0	47.6	24.5	1.0	6.1	4.1
	勤め人（パート、アルバイト）	94	31.9	45.7	48.9	39.4	0.0	3.2	6.4
	内職	6	50.0	66.7	100.0	16.7	0.0	0.0	0.0
	家事専従者（専業主婦・主夫）	94	40.4	44.7	52.1	30.9	0.0	12.8	6.4
	学生	45	53.3	48.9	44.4	22.2	2.2	17.8	2.2
	無職	174	29.9	44.8	47.1	23.0	0.0	10.9	12.1
その他	-	-	-	-	-	-	-	-	-
未既婚別	結婚している（同棲、事実婚を含む）	600	35.8	48.2	49.7	26.3	0.3	7.7	8.3
	結婚したが、離別、死別した	87	31.0	49.4	47.1	31.0	0.0	6.9	8.0
	結婚していない	160	46.9	51.3	51.9	26.3	1.3	11.9	3.1
共働き の 状況 別	該当者・計	600	35.8	48.2	49.7	26.3	0.3	7.7	8.3
	共働きしている（パートを含む）	295	41.4	53.6	47.1	27.8	0.3	6.4	5.4
	夫のみ働いている	125	31.2	40.8	48.8	21.6	0.8	11.2	7.2
	妻のみ働いている	31	35.5	48.4	54.8	38.7	0.0	3.2	16.1
	夫婦とも働いていない	114	31.6	42.1	54.4	24.6	0.0	7.0	14.9
その他	11	27.3	54.5	45.5	27.3	0.0	9.1	18.2	
の18 有 無 以 下 の 子 ど も	いない	625	38.1	49.0	49.8	26.2	0.5	8.3	8.2
	1人いる	74	45.9	51.4	48.6	32.4	1.4	8.1	5.4
	2人いる	81	37.0	45.7	48.1	25.9	0.0	6.2	6.2
	3人いる	34	26.5	55.9	58.8	29.4	0.0	5.9	5.9
	4人いる	4	0.0	75.0	25.0	0.0	0.0	25.0	0.0
	5人以上いる	-	-	-	-	-	-	-	-
家族 構 成 別	単身世帯（一人暮らし）	50	40.0	50.0	46.0	26.0	0.0	12.0	6.0
	夫婦のみ	132	31.1	45.5	47.0	30.3	0.0	10.6	9.1
	親と子（2世代）	326	40.5	51.8	55.5	28.2	0.6	6.1	8.0
	祖父母と親と子（3世代）	277	37.9	48.0	47.7	23.8	0.7	8.3	6.1
	その他	30	40.0	50.0	26.7	26.7	0.0	10.0	6.7
性・ 年 齢 別	男性 15～19歳	21	23.8	38.1	33.3	19.0	4.8	33.3	0.0
	20～29歳	37	54.1	37.8	54.1	29.7	2.7	13.5	0.0
	30～39歳	35	37.1	42.9	48.6	20.0	0.0	11.4	8.6
	40～49歳	67	38.8	47.8	47.8	26.9	0.0	3.0	1.5
	50～59歳	81	30.9	53.1	48.1	25.9	2.5	3.7	7.4
	60～69歳	66	28.8	57.6	53.0	16.7	0.0	4.5	6.1
	70歳以上	51	27.5	35.3	41.2	25.5	0.0	17.6	17.6
	女性 15～19歳	21	71.4	57.1	47.6	14.3	0.0	4.8	4.8
	20～29歳	39	53.8	64.1	69.2	23.1	0.0	10.3	2.6
	30～39歳	63	42.9	69.8	52.4	25.4	0.0	9.5	1.6
	40～49歳	76	44.7	39.5	44.7	31.6	0.0	5.3	6.6
	50～59歳	101	44.6	50.5	47.5	37.6	0.0	5.0	3.0
	60～69歳	101	29.7	46.5	52.5	32.7	0.0	6.9	10.9
	70歳以上	87	25.3	41.4	51.7	21.8	0.0	12.6	19.5