

# H27年度 ふれあいバス利用状況

(平成28年2月末現在)

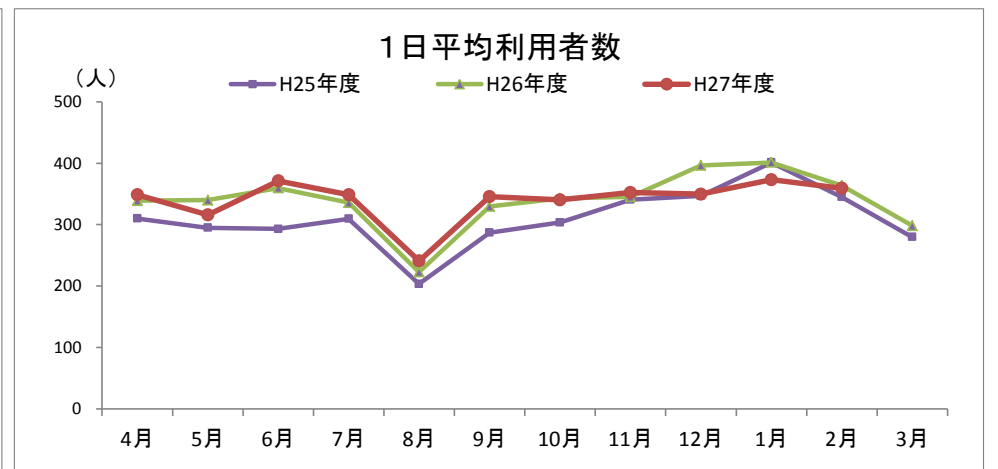
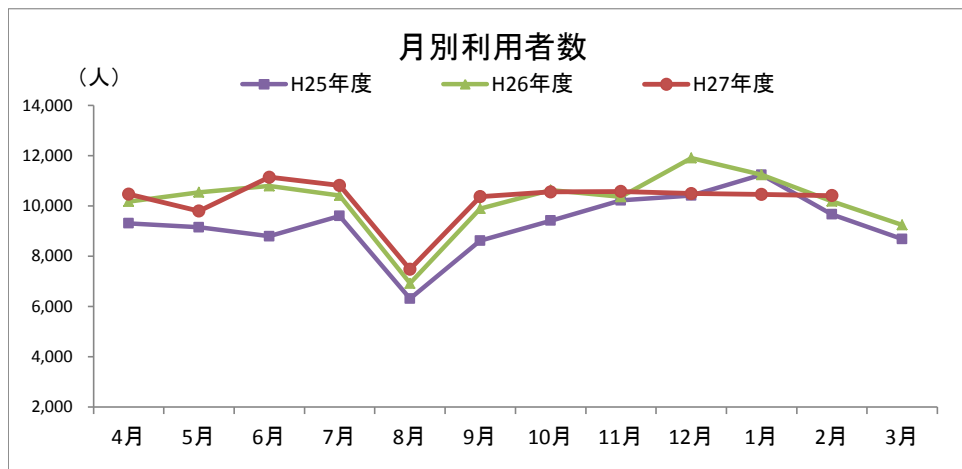
資料 2

## 1.月別利用者数

|              |               | 4月            | 5月            | 6月            | 7月            | 8月            | 9月            | 10月           | 11月           | 12月           | 1月            | 2月            | 3月           | 計              |
|--------------|---------------|---------------|---------------|---------------|---------------|---------------|---------------|---------------|---------------|---------------|---------------|---------------|--------------|----------------|
| H26年度        | <b>月別利用者数</b> | <b>10,167</b> | <b>10,540</b> | <b>10,788</b> | <b>10,412</b> | <b>6,914</b>  | <b>9,891</b>  | <b>10,629</b> | <b>10,358</b> | <b>11,900</b> | <b>11,236</b> | <b>10,186</b> | <b>9,244</b> | <b>122,265</b> |
|              | (曜日別) 平日      | 9,183         | 9,348         | 9,765         | 9,487         | 5,865         | 8,746         | 9,482         | 8,921         | 10,528        | 9,873         | 8,975         | 8,187        | 108,360        |
|              | (曜日別) 土日祝     | 984           | 1,192         | 1,023         | 925           | 1,049         | 1,145         | 1,147         | 1,437         | 1,372         | 1,363         | 1,211         | 1,057        | 13,905         |
|              | (属性別) 中学生以上   | 10,148        | 10,536        | 10,782        | 10,403        | 6,864         | 9,881         | 10,615        | 10,347        | 11,884        | 11,219        | 10,173        | 9,186        | 122,038        |
|              | (属性別) 小学生     | 13            | 3             | 4             | 7             | 47            | 5             | 6             | 9             | 14            | 15            | 9             | 49           | 181            |
|              | 未就学児          | 6             | 1             | 2             | 2             | 3             | 5             | 8             | 2             | 2             | 2             | 4             | 9            | 46             |
| H27年度        | <b>月別利用者数</b> | <b>10,467</b> | <b>9,792</b>  | <b>11,139</b> | <b>10,808</b> | <b>7,470</b>  | <b>10,368</b> | <b>10,554</b> | <b>10,571</b> | <b>10,491</b> | <b>10,450</b> | <b>10,410</b> |              | <b>112,520</b> |
|              | (曜日別) 平日      | 9,413         | 8,242         | 10,106        | 9,623         | 6,215         | 9,024         | 9,231         | 9,066         | 9,294         | 9,261         | 9,312         |              | 98,787         |
|              | (曜日別) 土日祝     | 1,054         | 1,550         | 1,033         | 1,185         | 1,255         | 1,344         | 1,323         | 1,505         | 1,197         | 1,189         | 1,098         |              | 13,733         |
|              | (属性別) 中学生以上   | 10,447        | 9,776         | 11,122        | 10,751        | 7,317         | 10,338        | 10,491        | 10,533        | 10,469        | 10,399        | 10,376        |              | 112,019        |
|              | (属性別) 小学生     | 8             | 14            | 16            | 46            | 136           | 26            | 56            | 35            | 17            | 49            | 30            |              | 433            |
|              | 未就学児          | 12            | 2             | 1             | 11            | 17            | 4             | 7             | 3             | 5             | 2             | 4             |              | 68             |
| <b>前年同月比</b> |               | <b>103.0%</b> | <b>92.9%</b>  | <b>103.3%</b> | <b>103.8%</b> | <b>108.0%</b> | <b>104.8%</b> | <b>99.3%</b>  | <b>102.1%</b> | <b>88.2%</b>  | <b>93.0%</b>  | <b>102.2%</b> |              | -              |

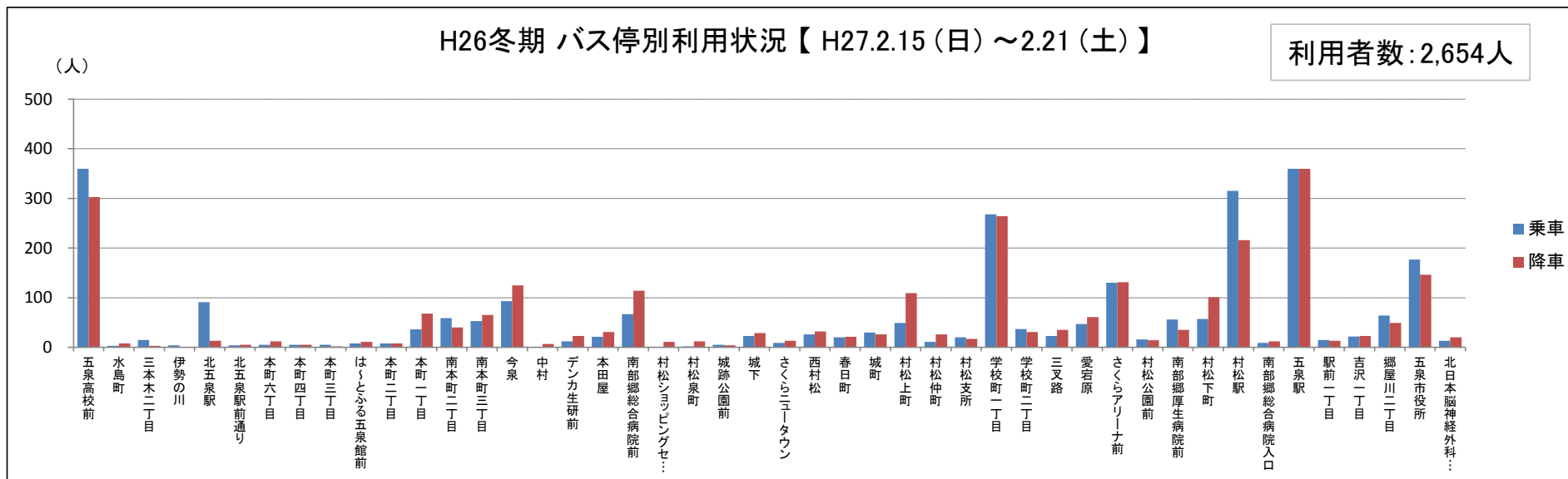
## 2.平均利用者数

|       |                  | 4月           | 5月           | 6月           | 7月           | 8月           | 9月           | 10月          | 11月          | 12月          | 1月           | 2月           | 3月           | 計            |
|-------|------------------|--------------|--------------|--------------|--------------|--------------|--------------|--------------|--------------|--------------|--------------|--------------|--------------|--------------|
| H26年度 | <b>1日当たり利用者数</b> | <b>338.9</b> | <b>340.0</b> | <b>359.6</b> | <b>335.9</b> | <b>223.0</b> | <b>329.7</b> | <b>342.9</b> | <b>345.3</b> | <b>396.7</b> | <b>401.3</b> | <b>363.8</b> | <b>298.2</b> | <b>338.7</b> |
|       | 1便当たり利用者数        | 13.1         | 13.3         | 13.9         | 12.9         | 8.7          | 12.8         | 13.2         | 13.7         | 15.3         | 15.6         | 14.1         | 11.5         | 13.1         |
|       | (曜日別) 平日         | 437.3        | 467.4        | 465.0        | 431.2        | 279.3        | 437.3        | 431.0        | 495.6        | 501.3        | 519.6        | 472.4        | 372.1        | 440.5        |
|       | (曜日別) 土日祝        | 109.3        | 108.4        | 113.7        | 102.8        | 104.9        | 114.5        | 127.4        | 119.8        | 152.4        | 151.4        | 134.6        | 117.4        | 120.9        |
| H27年度 | <b>1日当たり利用者数</b> | <b>348.9</b> | <b>315.9</b> | <b>371.3</b> | <b>348.6</b> | <b>241.0</b> | <b>345.6</b> | <b>340.5</b> | <b>352.4</b> | <b>349.7</b> | <b>373.2</b> | <b>359.0</b> |              | <b>339.9</b> |
|       | 1便当たり利用者数        | 13.5         | 12.6         | 14.2         | 13.4         | 9.4          | 13.6         | 13.2         | 13.9         | 13.5         | 14.5         | 13.9         |              | 13.2         |
|       | (曜日別) 平日         | 448.2        | 457.9        | 459.4        | 437.4        | 296.0        | 474.9        | 439.6        | 477.2        | 442.6        | 487.4        | 465.6        |              | 443.0        |
|       | (曜日別) 土日祝        | 117.1        | 119.2        | 129.1        | 131.7        | 125.5        | 122.2        | 132.3        | 136.8        | 133.0        | 132.1        | 122.0        |              | 127.2        |

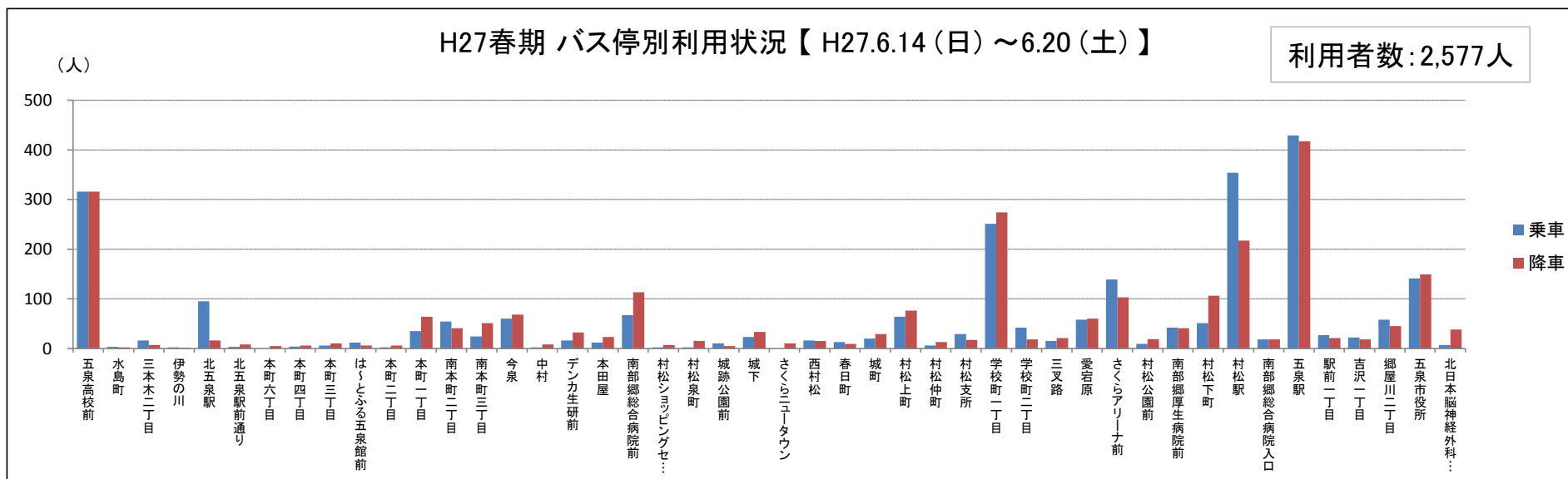


### 3.バス停別利用状況（大人・学生）

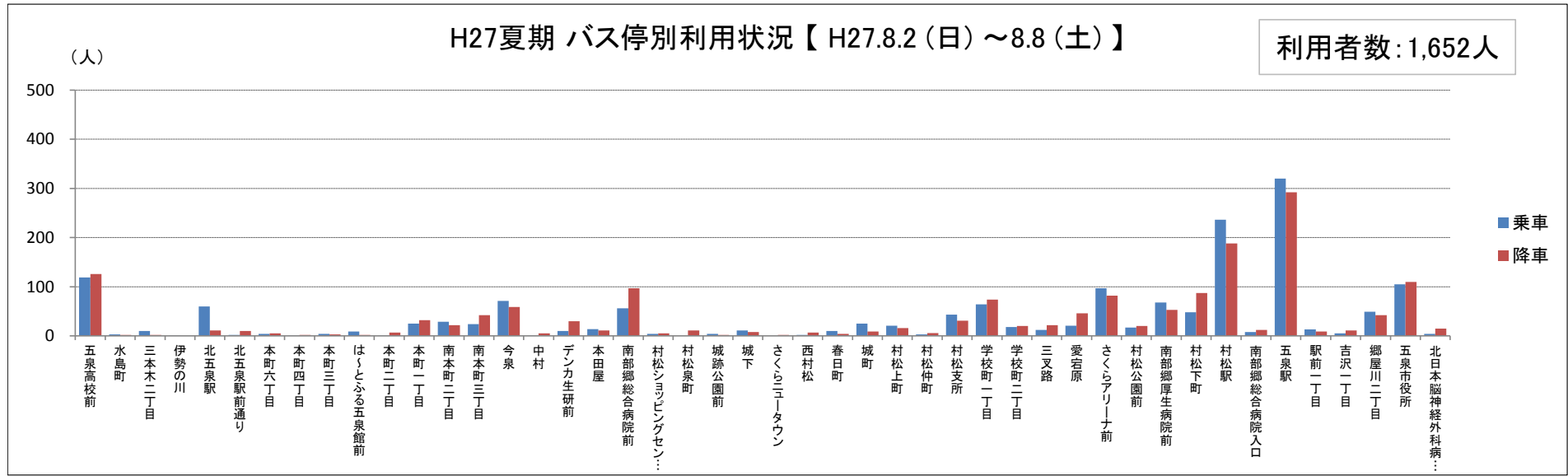
#### (1)H26冬期 乗降調査



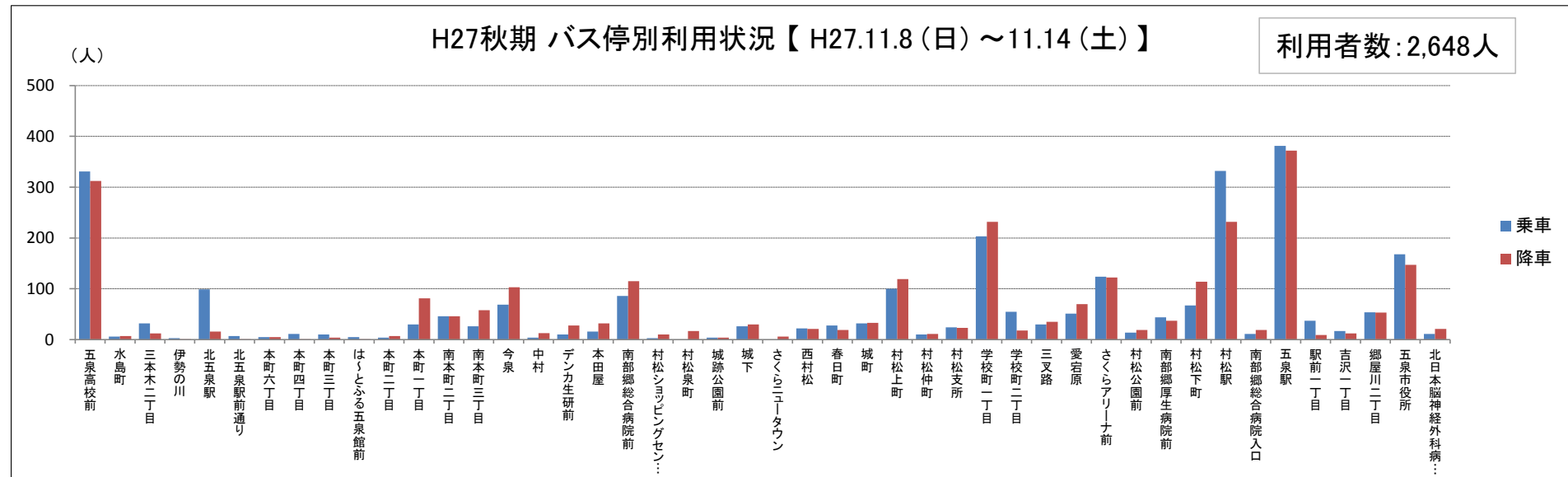
#### (2)H27春期 乗降調査



(3)H27夏期 乗降調査



(4)H27秋期 乗降調査



#### 4.収入

(円)

|       |              | 4月               | 5月               | 6月               | 7月               | 8月               | 9月               | 10月              | 11月              | 12月              | 1月               | 2月               | 3月               | 計                 |
|-------|--------------|------------------|------------------|------------------|------------------|------------------|------------------|------------------|------------------|------------------|------------------|------------------|------------------|-------------------|
| H26年度 | <b>収入合計</b>  | <b>1,680,511</b> | <b>1,424,805</b> | <b>1,356,106</b> | <b>1,412,400</b> | <b>1,356,776</b> | <b>1,297,711</b> | <b>1,540,476</b> | <b>1,484,743</b> | <b>1,571,653</b> | <b>1,625,280</b> | <b>1,253,132</b> | <b>1,346,991</b> | <b>17,350,584</b> |
|       | 運賃(現金)       | 736,511          | 699,805          | 637,106          | 689,000          | 672,776          | 641,711          | 723,476          | 665,743          | 802,153          | 672,780          | 651,632          | 786,991          | 8,379,684         |
|       | 乗り放題券        | 693,000          | 576,000          | 573,000          | 545,400          | 546,000          | 543,000          | 609,000          | 669,000          | 559,500          | 784,500          | 496,500          | 372,000          | 6,966,900         |
|       | 回数券          | 251,000          | 149,000          | 146,000          | 178,000          | 138,000          | 113,000          | 208,000          | 150,000          | 210,000          | 168,000          | 105,000          | 188,000          | 2,004,000         |
| H27年度 | <b>収入合計</b>  | <b>1,800,018</b> | <b>1,287,251</b> | <b>1,350,405</b> | <b>1,455,181</b> | <b>1,428,113</b> | <b>1,429,956</b> | <b>1,469,241</b> | <b>1,451,541</b> | <b>1,437,133</b> | <b>1,601,700</b> | <b>1,349,566</b> |                  | <b>16,060,105</b> |
|       | 運賃(現金)       | 738,018          | 622,751          | 683,905          | 712,681          | 697,613          | 663,456          | 661,241          | 684,041          | 696,633          | 666,200          | 692,066          |                  | 7,518,605         |
|       | 乗り放題券        | 858,000          | 523,500          | 538,500          | 568,500          | 553,500          | 589,500          | 660,000          | 604,500          | 583,500          | 778,500          | 535,500          |                  | 6,793,500         |
|       | 回数券          | 204,000          | 141,000          | 128,000          | 174,000          | 177,000          | 177,000          | 148,000          | 163,000          | 157,000          | 157,000          | 122,000          |                  | 1,748,000         |
|       | <b>前年同月比</b> | <b>107.1%</b>    | <b>90.3%</b>     | <b>99.6%</b>     | <b>103.0%</b>    | <b>105.3%</b>    | <b>110.2%</b>    | <b>95.4%</b>     | <b>97.8%</b>     | <b>91.4%</b>     | <b>98.5%</b>     | <b>107.7%</b>    |                  | -                 |

