

調査の概要

1 調査の目的

平成19年度を初年度とする「男女共同参画推進計画（5ケ年）」の中間年であり、実態を把握し、今後の施策の基礎資料を得ることを目的に実施した。

2 調査の設計

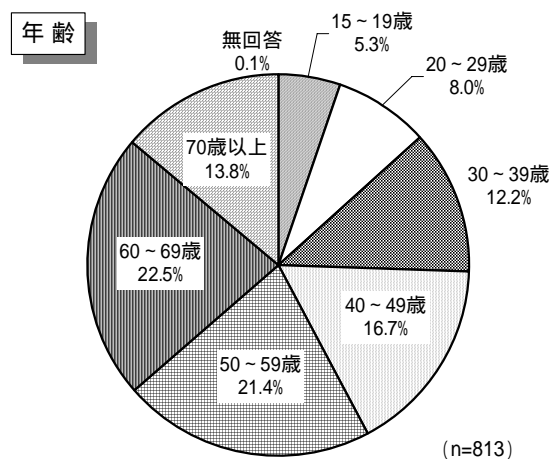
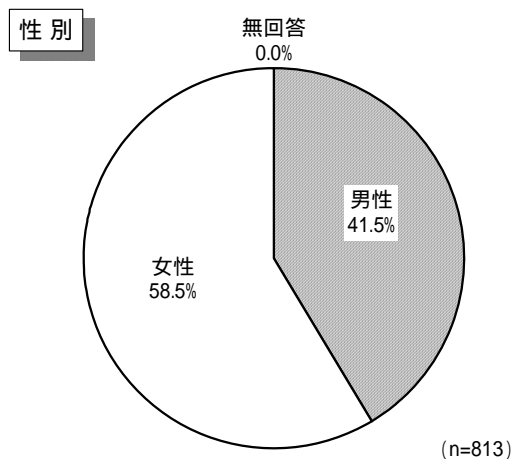
- (1) 調査地域 五泉市全域
- (2) 調査対象 15歳以上の男女個人（住民基本台帳より無作為抽出）
- (3) 標本数 2,000（人）
- (4) 調査方法 配布・回収とも郵送による自記式のアンケート
- (5) 調査期間 平成21年6月8日（月）～ 6月19日（金）
- (6) 調査項目 回答者の属性
結婚、家庭、人生観などについて
職業生活について
男女の地位の平等について
男女の人権について
男女共同参画社会に向けた法制度等について
意見・要望等

3 回収状況

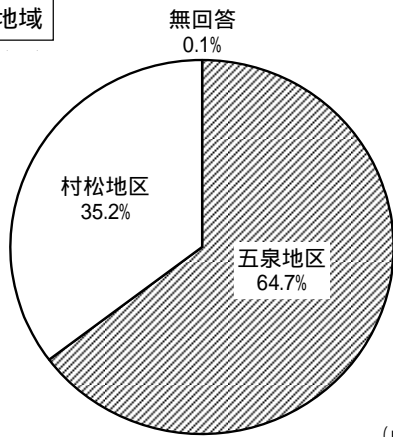
- (1) 回収数 有効回収数 813（有効回収率 = 40.7%）

(2) 回答者の構成

回答者の属性

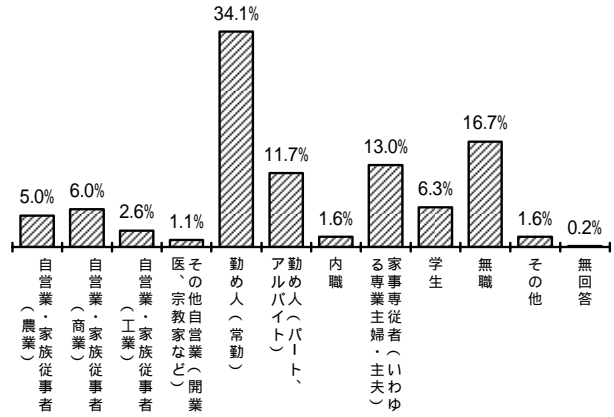


居住地



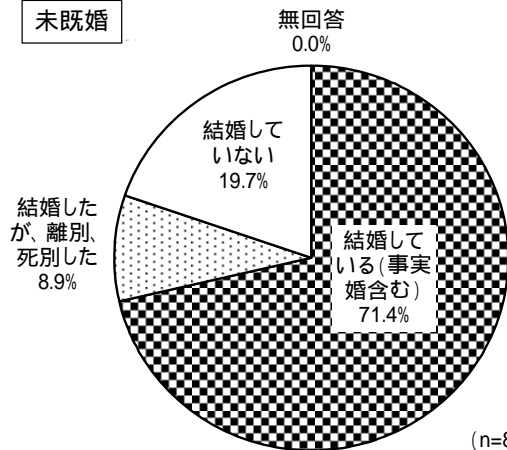
(n=813)

職業



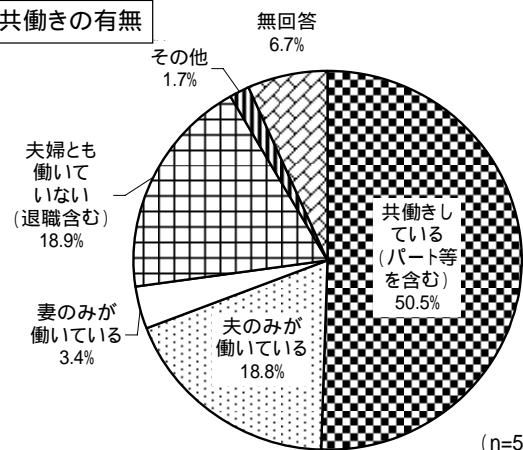
(n=813)

未婚



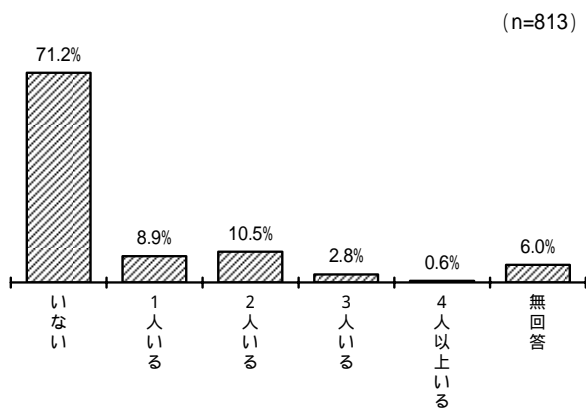
(n=813)

共働きの有無



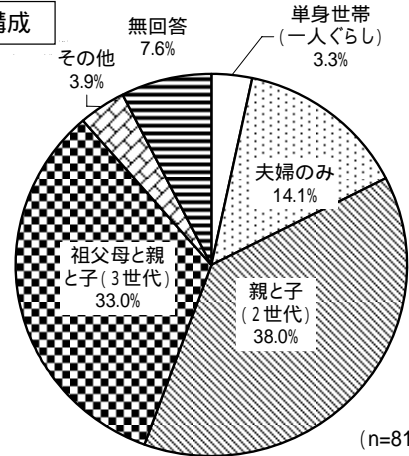
(n=581)

18歳未満の子どもの有無



(n=813)

家族構成



(n=813)

回答者の構成

	合計	性別			年齢								居住地域		
		男性	女性	無回答	15 19 歳	20 29 歳	30 39 歳	40 49 歳	50 59 歳	60 69 歳	70 歳 以上	無回答	五泉 地区	村松 地区	無回答
全体	813	41.5	58.5	0.0	5.3	8.0	12.2	16.7	21.4	22.5	13.8	0.1	64.7	35.2	0.1
性別															
男性	337	100.0	0.0	0.0	5.0	8.9	11.9	16.3	19.6	25.5	12.5	0.3	62.3	37.7	0.0
女性	476	0.0	100.0	0.0	5.5	7.4	12.4	17.0	22.7	20.4	14.7	0.0	66.4	33.4	0.2
年齢別															
15~19歳	43	39.5	60.5	0.0	100.0	0.0	0.0	0.0	0.0	0.0	0.0	0.0	69.8	30.2	0.0
20~29歳	65	46.2	53.8	0.0	0.0	100.0	0.0	0.0	0.0	0.0	0.0	0.0	69.2	30.8	0.0
30~39歳	99	40.4	59.6	0.0	0.0	0.0	100.0	0.0	0.0	0.0	0.0	0.0	58.6	41.4	0.0
40~49歳	136	40.4	59.6	0.0	0.0	0.0	0.0	100.0	0.0	0.0	0.0	0.0	64.0	36.0	0.0
50~59歳	174	37.9	62.1	0.0	0.0	0.0	0.0	0.0	100.0	0.0	0.0	0.0	68.4	31.6	0.0
60~69歳	183	47.0	53.0	0.0	0.0	0.0	0.0	0.0	0.0	100.0	0.0	0.0	64.5	35.5	0.0
70歳以上	112	37.5	62.5	0.0	0.0	0.0	0.0	0.0	0.0	0.0	100.0	0.0	60.7	38.4	0.9
地域別															
五泉地区	526	39.9	60.1	0.0	5.7	8.6	11.0	16.5	22.6	22.4	12.9	0.2	100.0	0.0	0.0
村松地区	286	44.4	55.6	0.0	4.5	7.0	14.3	17.1	19.2	22.7	15.0	0.0	0.0	100.0	0.0
職業別															
自営業・家族従事者(農業)	41	53.7	46.3	0.0	0.0	0.0	2.4	4.9	14.6	46.3	31.7	0.0	68.3	31.7	0.0
自営業・家族従事者(商業)	49	53.1	46.9	0.0	0.0	2.0	6.1	10.2	26.5	44.9	10.2	0.0	65.3	34.7	0.0
自営業・家族従事者(工業)	21	47.6	52.4	0.0	0.0	0.0	4.8	9.5	38.1	33.3	14.3	0.0	61.9	38.1	0.0
その他自営業(開業医、宗教家など)	9	55.6	44.4	0.0	0.0	0.0	22.2	11.1	66.7	0.0	0.0	0.0	55.6	44.4	0.0
勤め人(常勤)	277	55.2	44.8	0.0	1.4	11.2	17.7	32.9	26.7	9.7	0.0	0.0	60.6	39.4	0.0
勤め人(パート、アルバイト)	95	13.7	86.3	0.0	0.0	9.5	23.2	24.2	30.5	11.6	1.1	0.0	71.6	28.4	0.0
内職	13	15.4	84.6	0.0	0.0	0.0	0.0	0.0	30.8	61.5	7.7	0.0	53.8	38.5	7.7
家事専従者(専業主婦・主夫)	106	0.9	99.1	0.0	0.9	3.8	13.2	6.6	20.8	31.1	23.6	0.0	71.7	28.3	0.0
学生	51	39.2	60.8	0.0	74.5	25.5	0.0	0.0	0.0	0.0	0.0	0.0	68.6	31.4	0.0
無職	136	55.9	44.1	0.0	0.0	5.1	4.4	1.5	5.9	37.5	45.6	0.0	60.3	39.7	0.0
その他	-	-	-	-	-	-	-	-	-	-	-	-	-	-	-
未婚別															
結婚している(事実婚を含む)	581	41.0	59.0	0.0	0.2	2.1	10.0	18.4	25.3	27.2	16.7	0.2	63.9	36.1	0.0
結婚したが、離別、死別した	72	16.7	83.3	0.0	0.0	0.0	9.7	20.8	22.2	26.4	20.8	0.0	69.4	29.2	0.0
結婚していない	160	54.4	45.6	0.0	26.3	33.1	21.3	8.8	6.9	3.8	0.0	0.0	65.6	34.4	0.0
共働き状況別															
該当者・計	581	41.0	59.0	0.0	0.2	2.1	10.0	18.4	25.3	27.2	16.7	0.0	63.9	36.1	0.0
共働きしている(パートを含む)	293	42.0	58.0	0.0	0.0	2.0	14.0	30.4	31.7	17.4	4.4	0.0	62.1	37.9	0.0
夫のみ働いている	109	35.8	64.2	0.0	0.9	3.7	14.7	12.8	34.9	25.7	6.4	0.9	69.7	30.3	0.0
妻のみ働いている	20	35.0	65.0	0.0	0.0	0.0	0.0	5.0	40.0	40.0	15.0	0.0	60.0	40.0	0.0
夫婦とも働いていない	110	46.4	53.6	0.0	0.0	0.0	0.0	0.0	1.8	50.0	48.2	0.0	59.1	40.9	0.0
その他	10	40.0	60.0	0.0	0.0	0.0	0.0	10.0	0.0	50.0	40.0	0.0	70.0	30.0	0.0
18歳未満の子の数															
いない	579	43.1	56.9	0.0	7.3	8.5	7.3	7.3	24.9	28.8	16.1	0.0	64.6	35.2	0.0
1人いる	72	34.7	65.3	0.0	0.0	5.6	22.2	45.8	19.4	1.4	4.2	1.4	62.5	37.5	0.0
2人いる	85	32.9	67.1	0.0	1.2	3.5	28.2	48.2	9.4	4.7	4.7	0.0	65.9	34.1	0.0
3人いる	23	47.8	52.2	0.0	0.0	0.0	39.1	39.1	4.3	13.0	4.3	0.0	60.9	39.1	0.0
4人以上いる	5	20.0	80.0	0.0	0.0	0.0	20.0	80.0	0.0	0.0	0.0	0.0	20.0	80.0	0.0
家族構成別															
単身世帯(一人暮らし)	27	48.1	51.9	0.0	0.0	11.1	7.4	14.8	11.1	33.3	22.2	0.0	74.1	25.9	0.0
夫婦のみ	115	35.7	64.3	0.0	0.0	1.7	3.5	2.6	25.2	34.8	32.2	0.0	59.1	40.9	0.0
親と子(2世代)	309	44.0	56.0	0.0	4.9	6.5	13.6	16.5	22.3	24.3	12.0	0.0	67.3	32.7	0.0
祖父母と親と子(3世代)	268	39.2	60.8	0.0	9.7	10.1	14.2	23.1	19.8	15.7	7.1	0.4	61.6	38.4	0.0
その他	32	46.9	53.1	0.0	0.0	12.5	12.5	21.9	28.1	15.6	9.4	0.0	68.8	28.1	0.0
性別・年齢別															
男性															
15~19歳	17	100.0	0.0	0.0	100.0	0.0	0.0	0.0	0.0	0.0	0.0	0.0	58.8	41.2	0.0
20~29歳	30	100.0	0.0	0.0	0.0	100.0	0.0	0.0	0.0	0.0	0.0	0.0	70.0	30.0	0.0
30~39歳	40	100.0	0.0	0.0	0.0	0.0	100.0	0.0	0.0	0.0	0.0	0.0	45.0	55.0	0.0
40~49歳	55	100.0	0.0	0.0	0.0	0.0	0.0	100.0	0.0	0.0	0.0	0.0	60.0	40.0	0.0
50~59歳	66	100.0	0.0	0.0	0.0	0.0	0.0	0.0	100.0	0.0	0.0	0.0	66.7	33.3	0.0
60~69歳	86	100.0	0.0	0.0	0.0	0.0	0.0	0.0	0.0	100.0	0.0	0.0	67.4	32.6	0.0
70歳以上	42	100.0	0.0	0.0	0.0	0.0	0.0	0.0	0.0	0.0	100.0	0.0	59.5	40.5	0.0
女性															
15~19歳	26	0.0	100.0	0.0	100.0	0.0	0.0	0.0	0.0	0.0	0.0	0.0	76.9	23.1	0.0
20~29歳	35	0.0	100.0	0.0	0.0	100.0	0.0	0.0	0.0	0.0	0.0	0.0	68.6	31.4	0.0
30~39歳	59	0.0	100.0	0.0	0.0	0.0	100.0	0.0	0.0	0.0	0.0	0.0	67.8	32.2	0.0
40~49歳	81	0.0	100.0	0.0	0.0	0.0	0.0	100.0	0.0	0.0	0.0	0.0	66.7	33.3	0.0
50~59歳	108	0.0	100.0	0.0	0.0	0.0	0.0	0.0	100.0	0.0	0.0	0.0	69.4	30.6	0.0
60~69歳	97	0.0	100.0	0.0	0.0	0.0	0.0	0.0	0.0	100.0	0.0	0.0	61.9	38.1	0.0
70歳以上	70	0.0	100.0	0.0	0.0	0.0	0.0	0.0	0.0	0.0	100.0	0.0	61.4	37.1	0.0