

ごせん乗合タクシー「さくら号」の利用状況

(平成23年2月末現在)

資料2

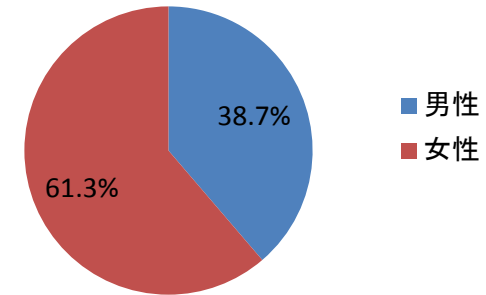
1、利用登録者

(人)

	男性	女性	合計	左記のうち 実利用者	利用者の 割合
登録者数	1,898	3,004	4,902	1,272	25.9%
(地区別) 五泉	1,059	1,712	2,771	732	26.4%
村松	839	1,292	2,131	540	25.3%
五泉市の人口	26,765	29,073	55,838	1,272	2.3%
登録者の割合	7.1%	10.3%	8.8%		

- ・市民の**8.8%**が、利用登録をしている。
- ・女性の利用登録が、男性の約1.6倍となっている。
- ・市民の**2.3%**(登録者の25.9%)が、実際に利用している。

登録者の男女比



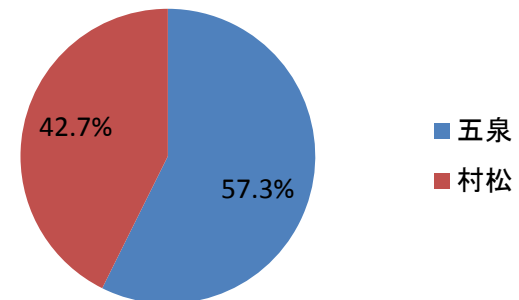
2、利用登録世帯

(件)

	合計	左記のうち 実利用世帯	利用世帯 の割合
登録世帯数	2,464	1,032	41.9%
(地区別) 五泉	1,413	602	42.6%
村松	1,051	430	40.9%
五泉市の世帯数	18,317	1,032	5.6%
登録世帯の割合	13.5%		

- ・世帯の**13.5%**が、利用登録をしている。
- ・世帯の**5.6%**(登録世帯の41.9%)が、実際に利用している。

地区別の登録割合

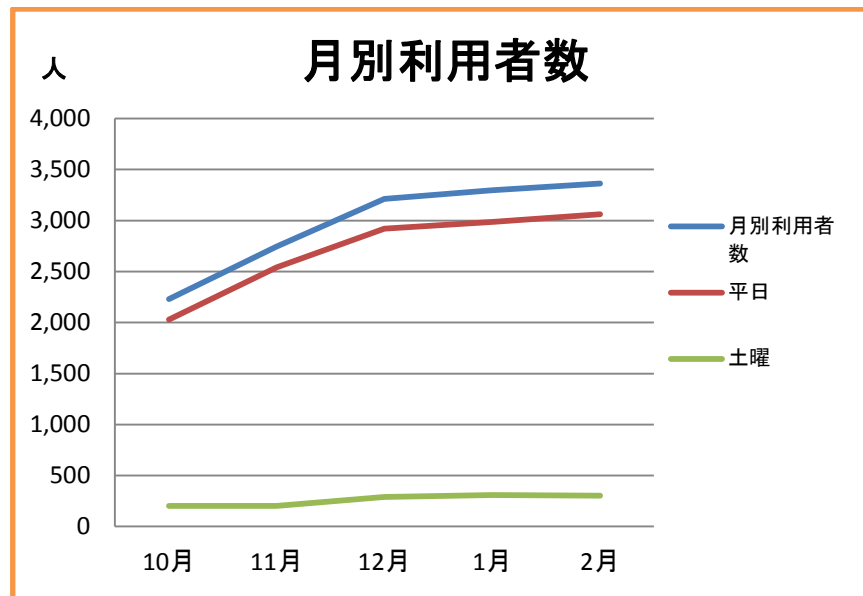


3、月別利用者数

(人)

	H22			H23		計	目標値
	10月	11月	12月	1月	2月		
月別利用者数	2,231	2,744	3,213	3,296	3,362	11,484	17,005
(曜日別) 平日	2,029	2,542	2,922	2,986	3,061	10,479	-
土曜	202	202	291	310	301	1,005	-
(属性別) 中学生以上	2,217	2,727	3,179	3,269	3,328	11,392	-
小学生	13	17	32	27	26	89	-
未就学児	1	0	2	0	8	3	-
(方面別) 五泉東	686	896	1,045	1,074	1,143	3,701	-
五泉西	379	487	555	644	650	2,065	-
村松	1,166	1,361	1,613	1,578	1,569	5,718	-
前月比	-	123.0%	117.1%	102.6%	102.0%	-	-

- ・2月と10月を比較すると、50.7%増加している。
- ・属性別にみると、中学生以上が99.2%を占めている。
- ・方面別にみると、五泉東32.6%、五泉西18.3%、村松49.1%となっている。
- ・連携計画の目標値と比較した達成率は、67.5%となっている。



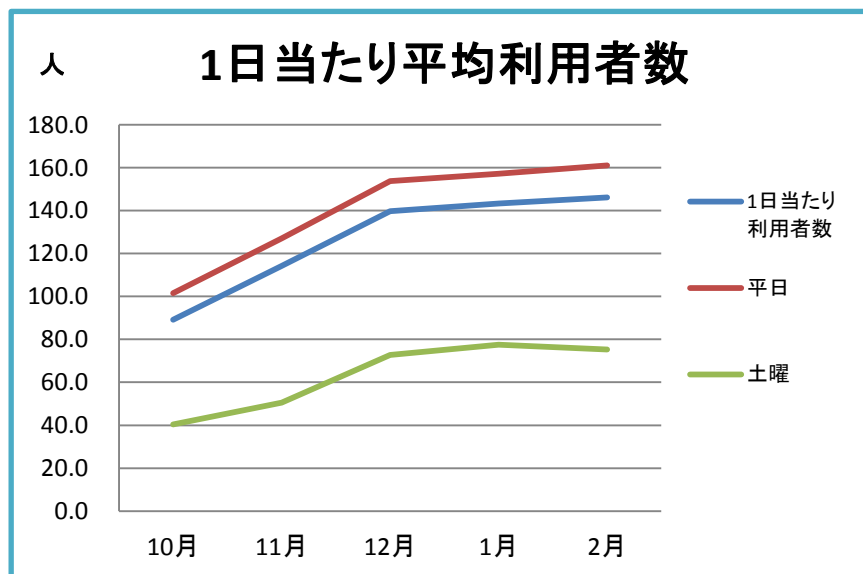
4、平均利用者数

(人)

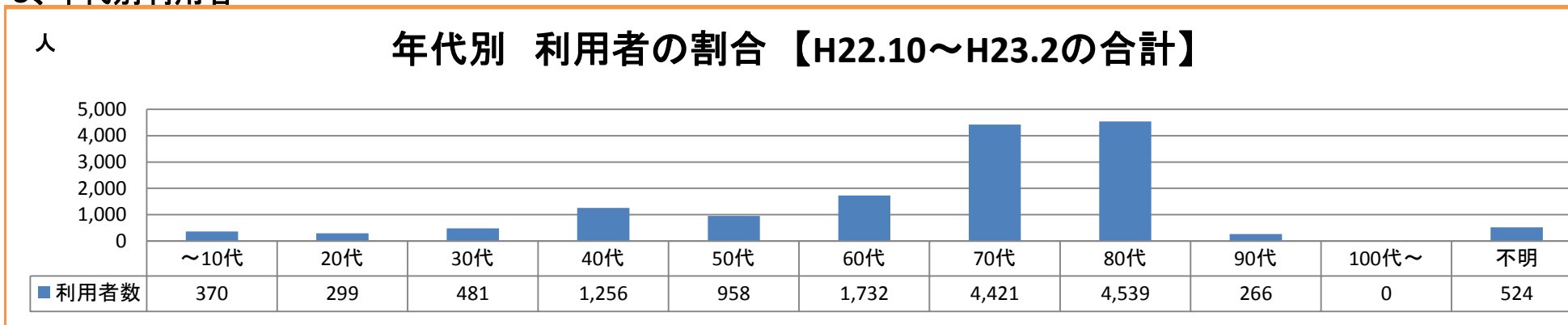
	H22			H23		計	目標値
	10月	11月	12月	1月	2月		
1日当たり利用者数	89.2	114.3	139.7	143.3	146.2	125.8	179.0
(曜日別) 平日	101.5	127.1	153.8	157.2	161.1	139.6	-
土曜	40.4	50.5	72.8	77.5	75.3	62.2	-
前月比	-	128.1%	122.2%	102.6%	102.0%	-	-

1便当たり乗車人数	1.8	1.9	2.0	1.9	1.9	1.9
※全便換算	0.6	0.8	1.0	1.0	1.0	0.9

- ・2月と10月を比較すると、63.9%増加している。
- ・曜日別でみると、平日が58.7%、土・日・祝日は86.4%増加している。
- ・1便当たりでみると、1.8~2.0人の乗合となっている。

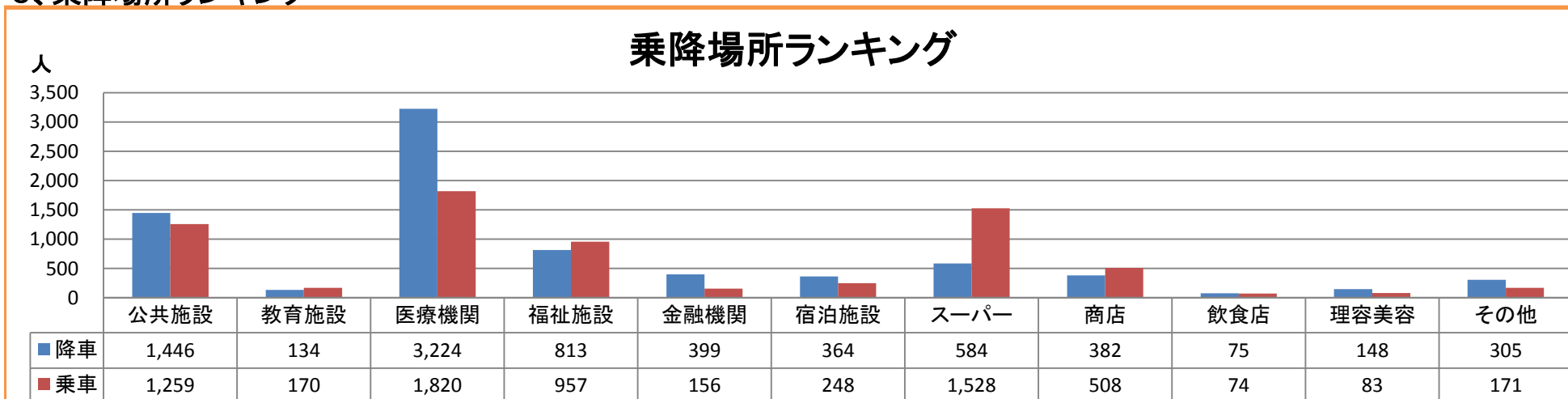


5、年代別利用者



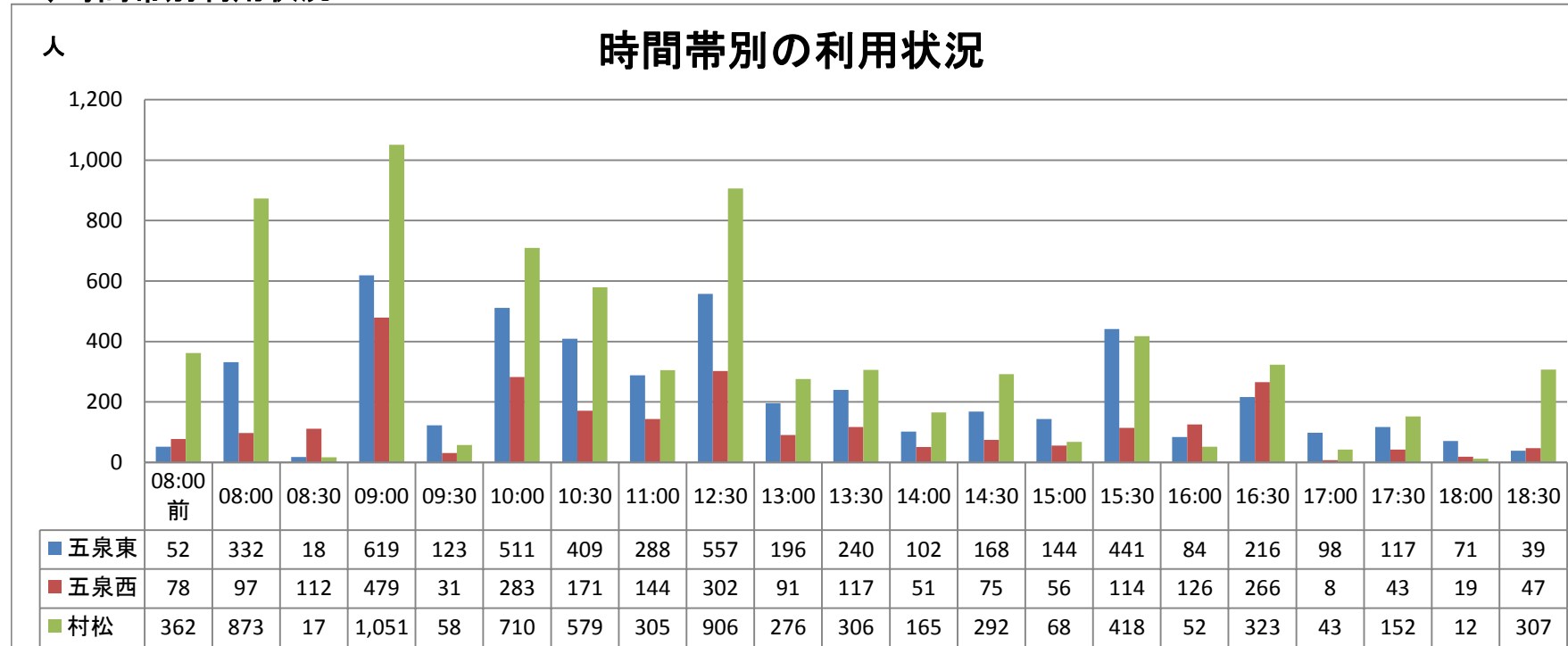
- ・利用者全体の73.8%が、60代以上となっている。
- ・利用が最も多いのは80代の30.6%で、反対に利用が最も少ないのは20代の2.0%となっている。

6、乗降場所ランキング



- ・降車場所で見ると、多い順に①医療機関40.9%、②公共施設18.4%、③福祉施設10.3%となっている。
- ・乗車場所で見ると、多い順に①医療機関26.1%、②スーパー21.9%、③公共施設18.1%となっている。

7、時間帯別利用状況



- ・午前・午後で比較すると、午前52.0%、午後48.0%の利用となっている。
- ・午前は、市街地行き(8:00、9:00、10:00)の便に利用が集中している。
- ・午後は、郊外行き(12:30)の便の利用が最も多いものの、その他の便は比較的分散している。

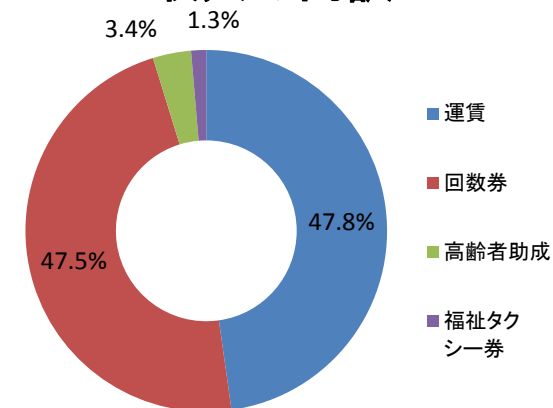
8、収入

(円)

	H22			H23		計
	10月	11月	12月	1月	2月	
合計	974,600	895,590	987,300	950,640	966,630	4,774,760
(種類別)						
運賃	382,400	441,090	505,650	479,070	472,890	2,281,100
回数券	534,000	416,100	434,100	431,100	450,900	2,266,200
高齢者助成	39,300	27,600	32,700	32,100	31,500	163,200
福祉タクシー券	18,900	10,800	14,850	8,370	11,340	64,260
前月比	-	91.9%	110.2%	96.3%	101.7%	-

- ・収入は、ほぼ横ばいで推移している。
- ・種類別でみると、運賃と乗り放題券の割合がほぼ同じとなっており、収入の9割以上を占めている。

収入の内訳



9、収支率

(%)

	H23.2末現在	目標値
収支率	28.1%	27.8%
(内訳)		
収入	4,774,760	7,436,205
経費(ランニングのみ)	16,980,678	26,748,938

- ・利用者数と収入は目標値を下回るものの、経費の一部(オペレーター人件費)を除いているため、収支率は目標値よりも0.3ポイント高い。

月別収入

