

平成27年度 ふれあいバス事業報告について

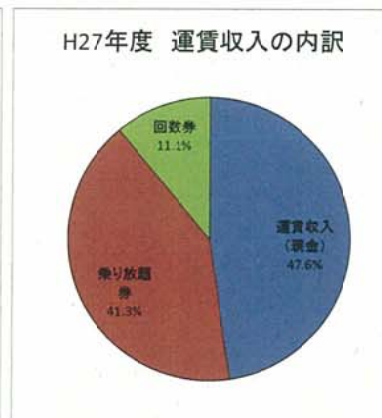
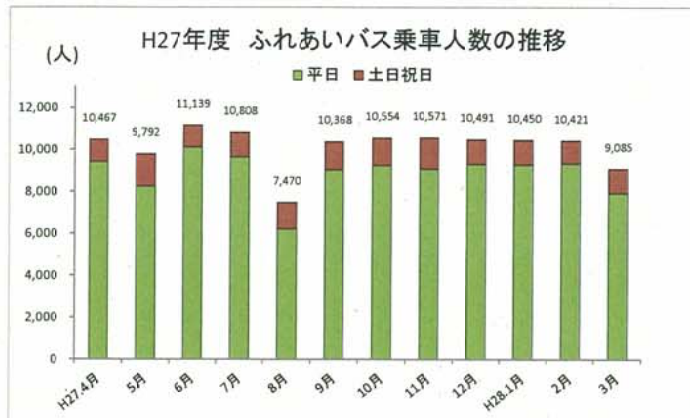
1. 乗車人数の推移

運行年月	運行日数	運行便数	乗車人数	1日平均乗車人数	前年同月比
平成27年4月	30	777	10,467	348.9	103.0%
5月	31	777	9,792	315.9	92.9%
6月	30	784	11,139	371.3	103.3%
7月	31	805	10,808	348.6	103.8%
8月	31	798	7,470	241.0	108.0%
9月	30	763	10,368	345.6	104.8%
10月	31	798	10,554	340.5	99.3%
11月	30	763	10,571	352.4	102.1%
12月	30	777	10,491	349.7	88.2%
平成28年1月	28	721	10,450	373.2	93.0%
2月	29	749	10,421	359.3	102.3%
3月	31	805	9,085	293.1	98.3%
合計	362	9,317	121,616	336.0	99.5%

2. 運賃収入の推移

運行年月	運賃収入(現金) (円)	乗り放題券 (円)	回数券 (円)	運賃収入計 (円)	前年同月比
平成27年4月	738,018	858,000	204,000	1,800,018	107.1%
5月	622,751	523,500	141,000	1,287,251	90.3%
6月	683,905	538,500	128,000	1,350,405	99.6%
7月	712,681	568,500	174,000	1,455,181	103.0%
8月	697,613	553,500	177,000	1,428,113	105.3%
9月	663,456	589,500	177,000	1,429,956	110.2%
10月	661,241	660,000	148,000	1,469,241	95.4%
11月	684,041	604,500	163,000	1,451,541	97.8%
12月	696,633	583,500	157,000	1,437,133	91.4%
平成28年1月	666,200	778,500	157,000	1,601,700	98.5%
2月	692,066	535,500	122,000	1,349,566	107.7%
3月	790,452	426,000	185,000	1,401,452	104.0%
合計	8,309,057	7,219,500	1,933,000	17,461,557	100.6%

※運賃収入計17,461,557円 - 振込手数料19,440円 = 17,442,117円



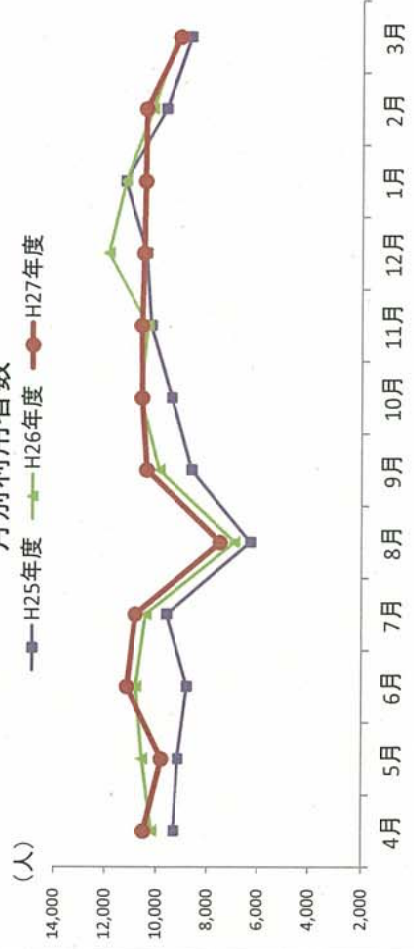
### 3. 月別利用者数

	月別利用者数 (人)													
	4月	5月	6月	7月	8月	9月	10月	11月	12月	1月	2月	3月	計	
H26年度	月別利用者数	10,167	10,540	10,788	10,412	6,914	9,891	10,629	10,358	11,900	11,236	9,244	122,265	
	(曜日別)	平日	9,183	9,348	9,765	9,487	5,865	8,746	9,482	8,921	10,528	9,873	8,187	108,360
	土日祝	984	1,192	1,023	925	1,049	1,145	1,147	1,437	1,372	1,363	1,211	1,057	13,905
	中学生以上	10,148	10,536	10,782	10,403	6,864	9,881	10,615	10,347	11,884	11,219	9,186	122,038	
	(属性別)	小学生	13	3	4	7	47	5	6	9	14	15	9	181
未就学児	6	1	2	2	3	5	5	8	2	2	2	4	46	
H27年度	月別利用者数	10,467	9,792	11,139	10,808	7,470	10,368	10,554	10,571	10,491	10,450	9,085	121,616	
	(曜日別)	平日	9,413	8,242	10,106	9,623	6,215	9,024	9,231	9,066	9,294	9,261	7,924	106,722
	土日祝	1,054	1,550	1,033	1,185	1,255	1,344	1,323	1,505	1,197	1,189	1,098	1,161	14,894
	中学生以上	10,447	9,776	11,122	10,751	7,317	10,338	10,491	10,533	10,469	10,399	10,386	9,031	121,060
	(属性別)	小学生	8	14	16	46	136	26	56	35	17	49	41	474
未就学児	12	2	1	11	17	4	4	7	3	5	2	13	82	
前年同月比	103.0%	92.9%	103.3%	103.8%	108.0%	104.8%	99.3%	102.1%	88.2%	93.0%	102.3%	98.3%	99.5%	

### 4. 平均利用者数

	平均利用者数 (人)													
	4月	5月	6月	7月	8月	9月	10月	11月	12月	1月	2月	3月	計	
H26年度	1日当たり利用者数	338.9	340.0	359.6	335.9	223.0	329.7	342.9	345.3	396.7	401.3	298.2	338.7	
	1便当たり利用者数	13.1	13.3	13.9	12.9	8.7	12.8	13.2	13.7	15.3	15.6	14.1	11.5	13.1
	(曜日別)	平日	437.3	467.4	465.0	431.2	279.3	437.3	431.0	495.6	501.3	519.6	372.1	440.5
土日祝	109.3	108.4	113.7	102.8	104.9	114.5	127.4	119.8	152.4	151.4	134.6	117.4	120.9	
H27年度	1日当たり利用者数	348.9	315.9	371.3	348.6	241.0	345.6	340.5	352.4	349.7	373.2	293.1	336.0	
	1便当たり利用者数	13.5	12.6	14.2	13.4	9.4	13.6	13.2	13.9	13.5	14.5	11.3	13.1	13.1
	(曜日別)	平日	448.2	457.9	459.4	437.4	296.0	474.9	439.6	477.2	442.6	487.4	360.2	435.6
土日祝	117.1	119.2	129.1	131.7	125.5	122.2	132.3	136.8	133.0	132.1	122.0	129.0	127.3	

#### 月別利用者数



#### 1日平均利用者数

