

# 第 1 章

## 利用者登録

## 1. ICカードの登録

新潟県共同利用型電子入札システムを利用するには、事前に調達機関毎に「利用者登録」が必要です。

「利用者登録」にはICカードが必要となります。

以下に「利用者登録」の方法を説明します。

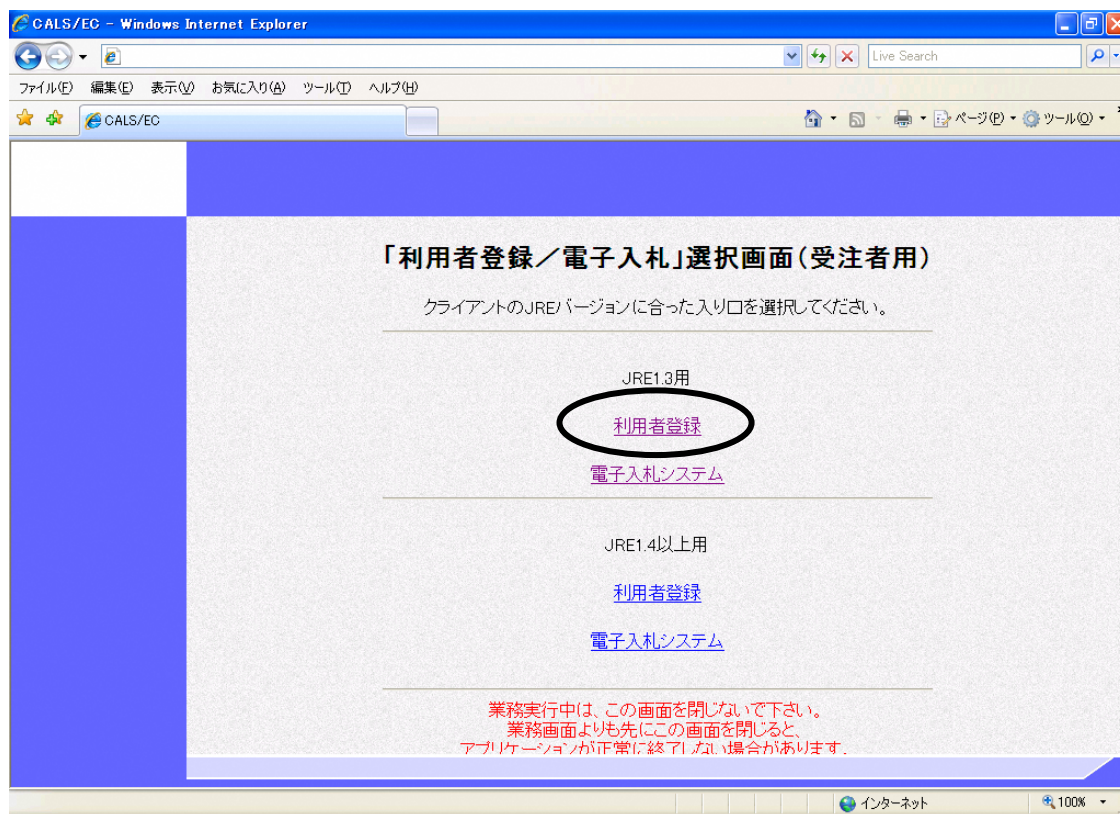
### (1) 調達機関選択画面の表示



ブラウザ（インターネット閲覧ソフト：インターネットエクスプローラー、ネットスケープ）にて、電子入札システム初期画面を表示します。

入札参加する調達機関を選択して、〔確定〕をクリックします。

## (2) 「利用者登録／電子入札」 選択画面の表示



「利用者登録」をクリックします。

※ JREのバージョンが1.3の場合には「JRE1.3用」を使用します。

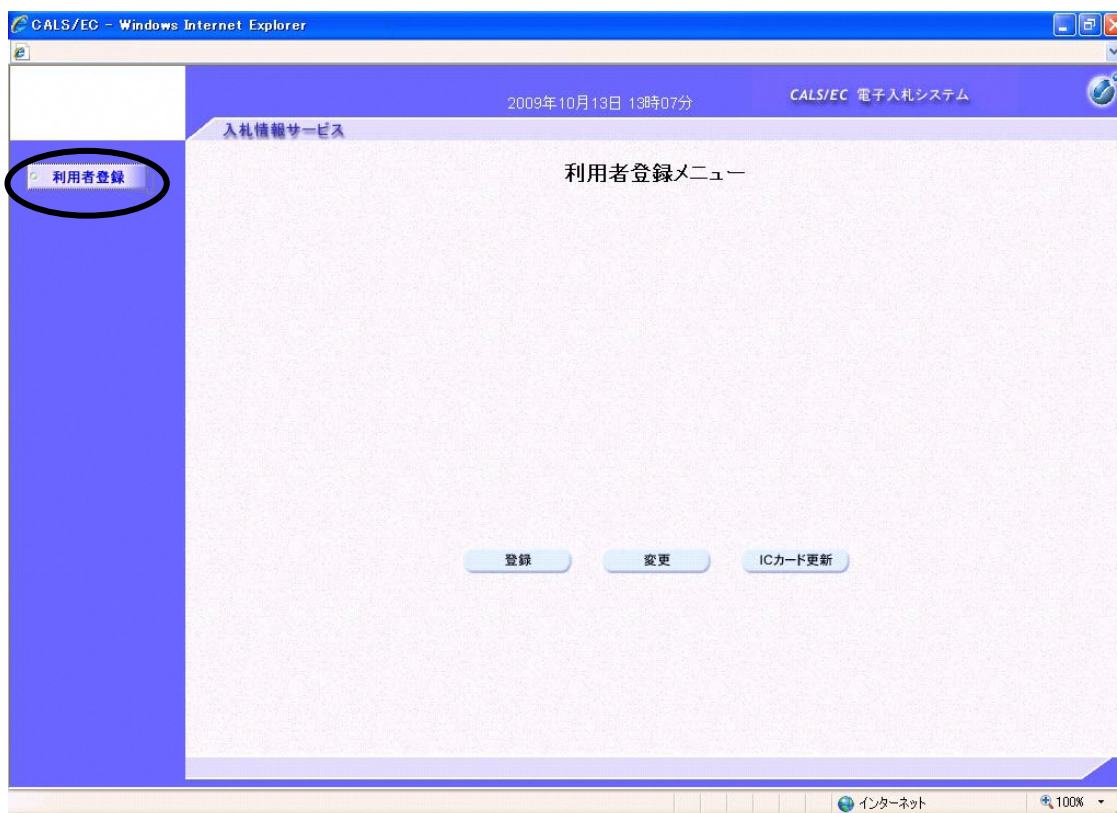
※ JREのバージョンが1.4以上の場合には「JRE1.4以上用」を使用します。

## (3) 利用者登録トップメニュー画面の表示

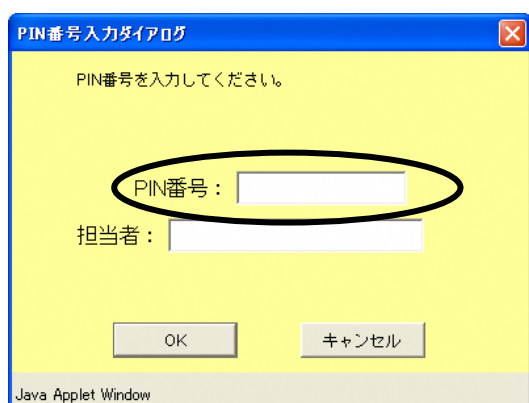


画面左側メニューの「利用者登録処理」ボタンをクリックします。

## (4) 利用者登録メニュー画面の表示



新規に利用者登録を行うには〔登録〕ボタンをクリックします。



実際のシステムでは、その後P I N番号（パスワード）を入力する画面が表示されます。

※P I N番号は、各 I Cカード認証局より I Cカードが発行される時に通知される番号です。

入力時には、\*\*\*\*で表示されますが、エラーではありません。

P I N番号は間違えないよう、正確に入力してください。

担当者名は省略することが可能です。

※いったん登録した利用者情報の変更を行うには〔変更〕ボタンをクリックします。

※ I Cカードの更新を行うには〔 I Cカード更新〕ボタンをクリックします。

(但し、失効した I Cカードからは更新できません。)

## (5) 資格審査情報検索画面の表示

The screenshot shows a web browser window titled "CALS/EC - Windows Internet Explorer". The page header includes the date "2009年10月13日 13時20分", the system name "CALS/EC 電子入札システム", and a "お問い合わせ" (Contact Us) link. The main content area is titled "資格審査情報検索" (Qualification Review Information Search). Below the title, there is a brief instruction: "資格審査情報の検索を行います。利用者登録番号と、確認のために商号又は名称を入力して下さい。 (※)の項目は、必須入力です。" (We will search for qualification review information. Please enter the user registration number and, for confirmation, the trade name or name. Items marked with (※) are mandatory inputs.)

There are two input fields:

- 利用者登録番号 :  (※) (半角数字8文字)
- 商号又は名称 :  (※) (60文字以内)

At the bottom of the form, there are two buttons: "検索" (Search) and "戻る" (Back). The "検索" button is circled in black. The browser's status bar at the bottom shows "ページが表示されました" (Page displayed) and "インターネット" (Internet).

発注者より交付された利用者登録番号等通知書をもとに、正確に「利用者登録番号」と「商号又は名称」を入力し、[検索] ボタンをクリックします。

入力された情報に間違いがなければ、次頁の画面が表示されます。

## (6) 利用者登録画面の表示

CALS/EC - Windows Internet Explorer

2009年10月13日 11時49分 CALS/EC 電子入札システム お問い合わせ

入札情報サービス

### 利用者登録

利用者登録では、業者情報とICカードの登録を行います。  
 (※)の項目は、必須入力です。  
 連絡先住所等を入力する際、「-」（全角ハイフン）は使用しないでください。  
 「-」（長音記号）をお使いになるか、「〇〇番地の△」のように入力してください。

**企業情報**

企業名称 : (株)電子入札××会社3  
 企業郵便番号 : 000-0003  
 企業住所 : 新潟県新潟市×××1-1-3  
 代表者氏名 : テスト 工三郎  
 代表者役職 : 取締役社長  
 電話番号 : 000-0000-0003 (※) (半角 例:03-0000-0000)  
 FAX番号 : 999-999-0003 (※) (半角 例:03-0000-0000)  
 部署名 : テスト部 (※) (30文字以内)

**代表窓口情報** 通常の指名競争入札及び随意契約では、「代表窓口情報」のメールアドレス宛てに、指名通知書等の発行のお知らせメールが送信されます。

連絡先名称(部署名等) : (※) (60文字以内)  
 連絡先郵便番号 : (※) (半角 例:123-4567)  
 連絡先住所 : (※) (60文字以内)  
 連絡先氏名 : (※) (20文字以内)  
 連絡先電話番号 : (※) (半角 例:03-0000-0000)  
 連絡先FAX番号 : (※) (半角 例:03-0000-0000)  
 連絡先メールアドレス : (※) (半角100文字以内)

**ICカード利用部署情報** 一般競争入札、公募型・簡易公募型指名競争入札では、入札参加意向書等を送信する際に利用したICカードの「ICカード利用部署情報」のメールアドレス宛てに、指名通知書等のお知らせメールが送信されます。

ICカード企業名称 : テスト用団体  
 ICカード取得者氏名 : 新潟テスト課長(10)  
 ICカード取得者住所 : nullNiigataTest Area  
 連絡先名称(部署名等) : (※) (60文字以内)  
 連絡先郵便番号 : (※) (半角 例:123-4567)  
 連絡先住所 : (※) (60文字以内)  
 連絡先氏名 : (※) (20文字以内)  
 連絡先電話番号 : (※) (半角 例:03-0000-0000)  
 連絡先FAX番号 : (※) (半角 例:03-0000-0000)  
 連絡先メールアドレス : (※) (半角100文字以内)

入力内容確認 戻る

※画面は一画面に編集してあります。

利用者情報を入力し、「入力内容確認」ボタンをクリックします。

※日本語入力欄に「-」（全角ハイフン）を使用しないでください。

## (7) 登録内容確認画面の表示

CALS/EC - Windows Internet Explorer

2009年10月13日 14時01分 CALS/EC 電子入札システム

入札情報サービス お問い合わせ

### 登録内容確認

**企業情報**

企業名称 : (株)電子入札××会社3  
 企業郵便番号 : 000-0003  
 企業住所 : 新潟県新潟市×××1-1-3  
 代表者氏名 : テスト 工三郎  
 代表者役職 : 取締役社長  
 電話番号 : 000-0000-0003  
 FAX番号 : 999-999-0003  
 部署名 : テスト部

**代表窓口情報**

連絡先名称(部署名等) : テスト部  
 連絡先郵便番号 : 000-0003  
 連絡先住所 : 新潟県新潟市×××1-1-3  
 連絡先氏名 : テスト 工三郎  
 連絡先電話番号 : 000-0000-0003  
 連絡先FAX番号 : 999-999-0003  
 連絡先メールアドレス :

**ICカード利用部署情報**

ICカード企業名称 : テスト用団体  
 ICカード取得者氏名 : 新潟テスト課長(10)  
 ICカード取得者住所 : nullNigataTest Area  
 連絡先名称(部署名等) : テスト部  
 連絡先郵便番号 : 000-0003  
 連絡先住所 : 新潟県新潟市×××1-1-3  
 連絡先氏名 : テスト 工三郎  
 連絡先電話番号 : 000-0000-0003  
 連絡先FAX番号 : 999-999-0003  
 連絡先メールアドレス :

**ICカード情報**

証明書シリアル番号 :  
 証明書発行者 :  
 証明書有効期限 :

企業情報及びICカード利用部署情報の企業名称が  
 併社の企業名称であることを確認してください。

この内容でよろしければ登録ボタンを押してください。

登録 戻る

※画面は一画面に編集してあります。

登録内容を確認し、良ければ「登録」ボタンをクリックします。

以上で、利用者登録の手続きが完了しました。